



Schæferhundeklubben
FOR DANMARK



Brugshundesport 2005



Indholdsfortegnelse:

Generelle bestemmelser	side 3-13
Gyldighed	side 3
Alment	side 3
Prøvesæson	side 3
Prøveorganisation/Prøveleder	side 3
Dommer	side 4
Prøvedeltagere	side 4
Fysisk handicap	side 5
Adgangsbestemmelser	side 5
Væsenstest	side 6
Bedømmelse	side 6
Diskvalifikation	side 7
Vurdering	side 8
Titler	side 8
Resultathæfte	side 8
Erstatningsansvar	side 8
Vaccination	side 8
Prøveinspektion	side 9
Bestemmelser for figuranter	side 9
"DSB" Prædikat bedømmelse	side 12
Særlige bestemmelser	side 13
Verdensmesterskab	side 13
Spor og Lydighedsprøver – SL	side 13
Begynderprøve ABC	side 13
Færdselsprøve – FP	side 17
Udholdenhedsprøve – UHP	side 19
IPO/ BHP 1 gruppe A og BHP A	side 20
IPO/ BHP 1 gruppe B	side 22
IPO/ BHP 1 gruppe C	side 28
IPO/ BHP 2 gruppe A	side 32
IPO/ BHP 2 gruppe B	side 34
IPO/ BHP 2 gruppe C	side 38
IPO/ BHP 3 gruppe A	side 43
IPO/ BHP 3 gruppe B	side 45
IPO/ BHP 3 gruppe C	side 50
Sporhundep prøve SPH 1	side 55
Sporhundep prøve IPO SPH/ SPH II	side 59
Skitser:	
Gruppe A- Sporskitser	side 62
Gruppe B- Fri ved fod, spring	side 63
Gruppe C– Ronderingsbane, udkald og flugt	side 64
- Udførelse af modprøve	side 65

Anvendte forkortelser:	FCI = Federation Cynologique Internationale
	WUSV = Verdensunionen for Schæferhunde
	PL = Prøveleder
	HF = Hundefører
	GST = Grundstilling

**Håndbog for FCI og WUSV's Internationale Brugshundeprøver:
IPO/ BHP/ UHP/ FP/ SPH I og IPO SPH (SPH II)
samt de nationale prøver:
Begynderprøve B, AB, ABC samt SL I, II, III.**



Forord

Hermed tilbyder specialklubberne og de samarbejdende foreninger et uddannelsesforløb for brugshunde og andre med interesse i brugshundearbejdet.

Til formålet arbejdes der efter indholdet i IPO/ BHP programmerne, der er sammenfattet i denne håndbog og indeholder alle de lydigheds- og brugsprøver der skal til for at opnå en velopdragenhed og lydighed, der bør være en selvfølge for alle hunde.

Programmet for IPO/ BHP er opbygget således, at de øvelser der arbejdes med fra begyndelsen stort set er uændret og indgår i de højere liggende prøver. En sammensætning, der sikrer en helhed i uddannelsen, som betyder, at uddannelsesforløbet kan planlægges til gavn for hund og ejer.

I nogle specialklubber indgår brugsprøverne som en naturlig del af klubbens vurdering af racens brugsegenskaber og som sådan indgår de som en del af klubbens avlsarbejde.

Endvidere bruges prøverne som beskæftigelses- og konkurrenceprogrammer, hvorved hundene kan få udnyttet de evner og instinkter, der er kendetegnet for de enkelte racer.

På det sportslige plan er der mange udfordringer, idet der, inden for de enkelte specialklubber og de samarbejdende foreninger i årets løb, er en række lokale konkurrencer og pokalmatcher nationalt.

Men også internationalt er der mulighed for at konkurrerer, idet flere specialklubber igennem deres internationale organisationer afholder Europa- og Verdensmesterskaber.

DKK afholder hvert år Danmarks mesterskaber i IPO- III for alle hund racer, der er godkendt af DKK, hvilket giver mulighed for at blive udtaget til deltagelse i den internationale sammenslutning af kennelklubber – FCI's årlige Verdensmesterskab samt Nordiske Mesterskaber, der hvert år afholdes af de Nordiske Kennelklubber.

Halekuperede hunde må ikke udstilles eller på anden måde fremvises med henblik på bedømmelse af hundens ydre, dens brugsegenskaber eller færdigheder ved f.eks. brugsprøver, udstilling, avlskåring, avls-godkendelse og mentalbeskrivelser mv.

Hunde der befinder sig på et prøve/ konkurrence-område, skal være omfattet af en dækkende lovpligtig ansvarsforsikring.

Hundeejeren er ansvarlig for ethvert uheld eller enhver skade hans/ hendes hund eventuelt måtte forvolde.

Hundeejeren er forpligtet til at anmelde de eventuelle skader, som hans/ hendes hund har forårsaget, til eget forsikringselskab.



Dopingreglement pr. d. 1. januar 2004

Det er forbudt at behandle hunde med stoffer, der neddæmper eller opildner temperament eller ydeevne (doping).

Dopingkontrol kan ske ved udstillinger, skuer, prøver, konkurrencer og andre aktiviteter.

Anmodning om dopingkontrol (fra andre end officials, arrangementsledelse eller dommere) af en hund skal sammen med en begrundelse for kontrollen indgives skriftligt til arrangementsledelsen på dagen - Anmodningen skal vedlægges et gebyr på kr. 1.000,- der fortabes, såfremt testen er negativ.

Samtlige omkostninger ved kontrol og efterfølgende test betales af hundens ejer, hvis testen er positiv.

Hvis testen er negativ betales omkostningerne ved kontrol og efterfølgende test af DKK.

Indgives der anmodning om dopingkontrol af en hund, skal arrangementsledelsen indkalde den pågældende hunds ejer/ fører for høring og meddelelse om, at hunden skal stille til dopingkontrol på dagen.

Det påhviler arrangementsledelsen at tilkalde en dyrlæge for udtagelse af blodprøve, urinprøve, hårprøve og næsesvabeprov på dagen.

De udtagne prøver opbevares af dyrlægen.

Arrangementsledelsen orienterer DKK, om den udførte dopingkontrol, hvorefter det på baggrund af anmodningens karakter aftales med dyrlægen, hvilke analyser, der skal foretages.

Når analyseresultatet foreligger, træffer DKK's sundhedsudvalg afgørelse om, hvorvidt der har foreligget doping.

Sundhedsudvalgets afgørelse tilstilles DKK's bestyrelse, som træffer afgørelse om, hvorvidt en sag kan betragtes som afsluttet eller skal videregives til DKK's disciplinærnævn til behandling i henhold til DKK's love.

Personer, der afviser at stille til dopingkontrol eller udebliver fra kontrol, indberettes til DKK's bestyrelse, som derefter træffer afgørelse om, hvorvidt sagen skal overgives til DKK's disciplinærnævn til behandling i henhold til DKK's love.

Generelle bestemmelser:

Gyldighed

Denne håndbog er udarbejdet af DKK's brugshundeudvalg og Schæferhundeklubben for Danmark's BHR.

Håndbogen træder i kraft den 1. januar 2005 og erstatter alle hidtidige bestemmelser. De beskrevne IPO programmer er gældende i alle FCI's medlemslande. Alle prøvearrangementer (prøver og konkurrencer) er underlagt denne håndbog.

Alment

Prøvearrangementer og konkurrencer tjener to formål. For det første skal de enkelte hunde ved aflæggelsen af en prøve fremstå som egnede. For det andet skal prøverne, med henblik på avl, bidrage til at opretholde henholdsvis forbedre hundenes helbredstilstand og evner for brugshundearbejde, generation efter generation. Endvidere tjener de til at fremme og opretholde hundenes sundhed og kondition. En bestået prøve gælder også som dokumentation for hundens avlsegnetthed.

Alle prøvearrangementer og konkurrencer er med hensyn til gennemførelse og de deltagendes adfærd underlagt sportslige principper. Håndbogens forskrifter er bindende for alle deltagere. Alle deltagere skal opfylde samme prøvekrav. Prøvearrangementer er åbne for alle. Sted og starttidspunkt skal offentliggøres for medlemmerne.

Prøvearrangementer og konkurrencer skal være i overensstemmelse med de komplette prøveforløb eller med de enkelte komplette grupper/discipliner af pågældende prøveniveau. Et, under et arrangement, succesrigt aflagt komplet prøveforløb er i alle tilfælde gældende som uddannelsesbetegnelse. Uddannelsesbetegnelserne skal anerkendes af alle FCI's medlemslande.

Arrangementer der udelukkende omfatter gruppe C er ikke tilladt.

Prøvesæson

Prøvearrangementer som anført i denne håndbog kan gennemføres hele året, når vejrforholdene tillader det, og når mennesker og dyrs sikkerhed og sundhed ikke udsættes for fare. Er dette ikke tilfældet, må der afstås for gennemførelse af prøvearrangementet. Ovennævnte afgørelse træffes af dommeren. Prøvesæsonen kan indskrænkes af de enkelte specialklubber, de samarbejdende foreninger og DKK.

Prøveorganisation/ Prøveleder (PL)

PL er ansvarlig for prøvearrangementets organisatoriske del. PL ekspederer og kontrollerer det nødvendige arbejde til forberedelse og gennemførelse af en prøve. PL skal sikre, at prøvearrangementet forløber reglementeret, og stå til disposition for den fungerende dommer under hele prøvearrangementet.

PL må således ikke fremføre hund eller overtage andre funktioner.

Det påligger PL bl.a., at:

- indhente samtlige tilladelser til gennemførelse af arrangementet
- sørge for, at relevante sporarealer, for alle prøvetrin, er til disposition
- indgå aftaler med sporarealets ejer og den til enhver tid værende berettigede jagt-udøver
- stille fagkyndig hjælpepersonale til rådighed, som for eksempel: godkendt prøvefigurant, gruppe osv.

- orientere sig om eventuelt prøvestop
- sørge for de nødvendige redskaber svarende til pågældende prøvetrin samt beskyttelsesbeklædning til figuranten der sikkerhedsmæssigt er i orden.
- levere prøvepapirer, såsom dommersedler og resultatlister til alle prøveniveauer
- have resultat hæfte, stamtavle, vaccinationsattest og om nødvendig dokumentation for ansvarsforsikring i beredskab - ved almindelig prøve kun resultat hæfte.

Prøvelederen skal mindst tre dage før prøvearrangementet gøre dommeren bekendt med sted, starttidspunkt, kørselsvejledning, prøvekategori og antal deltagende hunde. Forsømmes dette, har dommeren ret til at trække sig.

Godkendt prøveanmeldelse tilsendes/ forevises til dommeren før prøvens start.

Dommer

Til prøvearrangementer inviteres dommeren, som er autoriseret til at dømme IPO/ BHP, af den arrangerende specialklub-/ foreningsledelse selv eller via DKK.

Til verdensmesterskaber (IPO) bliver dommere udpeget af FCI's Brugshundekommission.

Antallet af inviterede dommere er overladt til arrangøren, dog må én dommer pr. dag maksimalt dømme 30 enkelt discipliner. SPH – IPO/ BHP1 – IPO/ BHP2 – IPO/ BHP3 modsvarer i hvert enkelt tilfælde 3 discipliner.

Til de af specialklubberne og de samarbejdende foreninger fastlagte større arrangementer kan de pågældende "hovedklubber/ -foreninger" give dispensationer. Blot disse ikke strider i mod indholdet og intentionen bag denne håndbog.

Dommeren må ikke dømme hunde, som vedkommende eller dennes husstand er ejer af, er i hans besiddelse eller er holder af. Dette gælder endvidere hunde, der fremføres af personer fra husstanden. Arrangementer, ved hvilke dommeren udpeges gennem DKK, FCI's Brugshundekommission eller WUSV, er undtaget fra denne bestemmelse.

Dommeren må gennem sin adfærd hverken forstyrre eller påvirke hundens arbejde. Dommeren er ansvarlig for overholdelse og korrekt hensyntagen til gældende bestemmelser for prøven. Han er berettiget til at afbryde prøven ved overtrædelse af prøveregler og hans anvisninger. I disse tilfælde skal dommeren indsende en rapport/indberetning til DKK.

Dommerens bedømmelse er endegyldig og inappellabel. Enhver kritik af bedømmelsen kan medføre udvisning fra hundesportspladsen samt evt. disciplinære foranstaltninger. I velbegrundede tilfælde, som ikke vedrører bedømmelse af det faktiske skete, men refererer til en regelovertrædelse fra dommerens side, er det muligt inden for 8 dage at indgive en protest. Protester skal udformes skriftligt, med underskrift af klageren samt mindst et yderligere vidne, og indsendes via prøvelederen for den arrangerende spec. klub/forening til DKK. Indlevering af en protest leder ikke til krav om revidering af dommerens bedømmelse. Afgørelsen af en protest træffes af DKK, hvorunder dette sorterer.

Prøvedeltagere

Prøvedeltagerne skal overholde fristen for sidste tilmelding til prøvearrangementet. Ved afleveringen af tilmeldingen forpligter deltageren sig til at betale startgebyret. Skulle en deltager af en eller anden grund være forhindret i at være til stede, skal vedkommende omgående meddele dette til prøvelederen. Deltageren skal overholde de for stedets gældende veterinær- og dyreværnsbestemmelser. Deltageren

skal rette sig efter dommerens og prøvelederens anvisninger. Prøvedeltageren skal fremføre sin hund på en sportslig korrekt vis, og skal uanset det opnåede resultat i én disciplin, fremstille hunden i samtlige discipliner ved den pågældende prøve. Ved prøvens afslutning bekendtgøres prøveresultaterne (vinderne) og resultatthæfterne udleveres.

Dommeren er berettiget til at udelukke en skadet hund eller en hund, der ikke kan yde det optimale, fra prøven, uanset hundeførerens mening herom. Hvis en hundefører trækker sin hund pga. en klar skade eller fremlægger en tilsvarende dyrlægeattest, indføres „afbrydelse pga. sygdom“ i resultatthæftet. Dommeren er berettiget til at diskvalificere hundeføreren ved usportslig adfærd, ved medbringning af genstande til motivering, samt ved overtrædelse af prøveprogrammet, dyreværnsbestemmelserne eller god opførsel. En førtidig afbrydelse af prøven skal i alle tilfælde bemærkes sammen med en begrundelse i resultatthæftet. Ved en diskvalifikation bliver alle opnåede point frakendt.

Hundeføreren skal under hele prøveforløbet medføre en line. Dette indbefatter, at hunden også til stadighed skal bære et enkelt enradet, tvangfrit tætsluttende kædehalsbånd, som ikke må benyttes som kvælerhalsbånd. Andre supplerende halsbånd som f.eks. læderhalsbånd, pighalsbånd o.lign. er ikke tilladt under prøven. Linen kan medføres ude af syne for hunden eller hængt over skulderen fra venstre foroven mod højre for neden.

Kommandoer gives i normalt toneleje, korte, bestående af ét - ords - kommandoer. De kan gives på et hvilket som helst sprog, men skal dog til én øvelse altid være den samme.

Er der flere deltagere på samme prøvetrin, skal startrækkefølgen ved konkurrencer bestemmes ved lodtrækning.

Fysisk handicap

Hundefører der pga. et fysisk handicap ikke kan føre hunden på venstre side, kan føre den på højre side.

De udførelsesbestemmelser, der i prøveprogrammet angives som venstre side, erstattes med højre side.

Adgangsbestemmelser

På dagen for prøvearrangementet skal hunden have opnået den foreskrevne alder. Der kan ikke gøres nogen undtagelser.

Begynderprøve (Beg.) B	10 mdr.
Beg. AB og FP	12 mdr.
UHP	16 mdr.
IPO/ BHP 1, BHP- A, SPH I, Beg. ABC og SL 1	18 mdr.
IPO/ BHP 2 og SL 2	19 mdr.
IPO/ BHP 3, IPO SPH/ SPH II og SL 3	20 mdr.

Alle hunde, uanset størrelse, race eller afstammingspapirer, kan deltage ved prøver.

En hundefører kan kun deltage i ét prøvearrangement pr. dag. En hundefører må højst fremføre to hunde til samme arrangement. En hund kan på samme dag kun fremføres til én prøve. Ved konkurrencer må kun fremføres én hund. DKK er fritstillet til at fastlægge et minimumsantal for antal deltagere. Min. antal for afholdelse af én prøve er 2 HF.

Et hvert prøvetrin kan når som helst gentages. Prøvetrinnene skal aflægges i rækkefølge (IPO/ BHP 1 – 2 – 3).

Til næste højere prøvetrin må hunden først fremføres efter at have bestået det lavere prøvetrin. Dog kræves det i BHP, at der i gruppe C er opnået mindst 80 point for at gå til en højere liggende BHP prøve.

Aldersgrænsen skal respekteres. Hunden skal til enhver tid fremføres i det højst opnåede prøvetrin, undtaget er prøver, der ikke er forbundet med rækkefølge eller kvalifikationer.

Løbske tæver har adgang til alle prøvearrangementer (dog ikke UHP), men skal dog holdes separat fra de øvrige prøvedeltagere. De afprøves i gruppe A efter tidsplanen, i de øvrige discipliner som sidste deltager ved afslutningen af arrangementet. Hunde, der er drægtige (over 4 uger), diegivende, syge eller skadede kan ikke aflægge prøve.

Væsenstest

Ved starten af hver prøve, før opstart af første disciplin, skal dommeren underkaste hunden en væsenstest. En del af væsenstesten er ID-kontrol (eksempelvis kontrol af tatoveringsnummer, chip osv.). Hunde, der ikke består denne væsenstest, kan ikke deltage i prøven og diskvalificeres. Ejere af chip-mærkede hunde skal sørge for, at en tilsvarende scanner er til stede.

Yderligere observerer dommeren hundens væsen under hele prøveforløbet. Dommeren er forpligtet til, straks at diskvalificere en hund ved iagttagelse af dårligt væsen. Diskvalifikationen skal indføres i resultathæftet med angivelse af væsensmangel. Hunde, som er diskvalificeret p.g.a. dårligt væsen, skal indberettes skriftligt til DKK og pågældende Brugshundeudvalg/ brugshundeansvarlig, hvorunder dette sorterer. Gennemførelse af væsenstest

1. Væsenstesten skal under normale omstændigheder foregå på et for hunden neutralt sted.
2. Alle deltagende hunde skal fremføres enkeltvis for dommeren.
3. Hunden fremføres med en almindelig line. Linen skal holdes løs.
4. Dommeren skal undlade enhver form for provokation. Det er ikke tilladt dommeren at tage fat i hunden.

Bedømmelse:

- a) Positiv adfærd:** Under testen forholder hunden sig f.eks. neutral, selvsikker, tryk, opmærksom, temperamentsfuld, frejdig.
- b) Grænsetilfælde:** Hunden forholder sig f.eks. noget urolig, lettere nervøs, lidt utryk. Sådanne hunde godkendes, de skal dog iagttages nøje under prøveforløbet.
- c) Negativ adfærd / respektive dårligt væsen:** Hunde forholder sig f.eks. sky, utryk, bange, skudrød, ikke førbar, bidsk, aggressiv (diskvalifikation). Dommeren kan fratage en hund tildelte/ opnåede præmieringer/resultater, hvis hunden viser sig aggressiv eller udviser anden uønsket adfærd. Hunden tildeles i så fald præmieringsgraden/ prøvekarakteren/ resultatet 0. Det skal angives tydeligt på præmielister/ resultatlister, at nullet er givet pga. dårligt væsen. En hund, som 2 gange får 0 pga. dårligt væsen, kan af DKK's bestyrelse fratages retten til avl samt retten til at deltage i udstillinger, prøver, konkurrencer mv.

Bedømmelse:

Bedømmelsen af den aflagte prøve gives i prædikater og point. Prædikaterne og de dertil hørende point skal svare til de pågældende øvelser.

Pointtabel:

Max. point	Fortrinlig	Særdeles God	God	Tilstrækkelig	Mangelfuld
5,0	5,0	4,5	4,0	3,5	3,0-0
10,0	10,0	9,5- 9,0	8,5- 8,0	7,5- 7,0	6,5-0
15,0	15,0-14,5	14,0-13,5	13,0-12,0	11,5-10,5	10,0-0
20,0	20,0-19,5	19,0-18,0	17,5-16,0	15,5-14,0	13,5-0
30,0	30,0-29,0	28,5-27,0	26,5-24,0	23,5-21,0	20,5-0
35,0	35,0-33,5	33,0-31,5	31,0-28,0	27,5-24,5	24,0-0
70,0	70,0-67,0	66,5-63,0	62,5-56,0	55,5-49,0	48,5-0
80,0	80,0-76,5	76,0-72,0	71,5-64,0	63,5-56,0	55,5-0
100,0	100,0-96,0	95,5-90,0	89,5-80,0	79,5-70,0	69,5-0

Procentberegning:

Bedømmelse	Tildeling	Procentfradrag
Fortrinlig	= mindst 96 %	Eller op til minus 4 %
Særdeles God	= 95 til 90 %	Eller minus 5 til 10 %
God	= 89 til 80 %	Eller minus 11 til 20 %
Tilstrækkelig	= 79 til 70 %	Eller minus 21 til 30 %
Mangelfuld	= under 70 %	Eller minus 31 til 100 %

I bedømmelsen af disciplinen taget under ét skal der kun gives hele point. Ved de enkelte øvelser kan der derimod bedømmes med decimaler. Skulle der ved slutbedømmelsen af en disciplin ikke være beregnet hele point, afrundes op eller ned i henhold til helhedsindtrykket.

Ved pointlighed er højeste point i gruppe C afgørende. Er der også pointlighed her, er højeste point i gr. B afgørende. Er der pointlighed mellem alle 3 discipliner, sidestilles placeringerne.

Diskvalifikation

Ved diskvalifikation i IPO bliver samtlige af de indtil da opnåede point frakendt og man kan ikke fortsætte. I resultathæftet bliver hverken prædikater eller point indskrevet – Yderligere gælder for BHP, at i nedenstående pkt. 1 og 2 frakendes alle point og i pkt. 3 frakendes kun point opnået i den pågældende gruppe.

1. Diskvalifikation med indberetningspligt gælder ved:

Væsensmangler, usportslig adfærd, overtrædelse af dyreværnsbestemmelserne, brud på etiske regler samt bevist overtrædelse af prøveprogrammet.

2. Diskvalifikation uden indberetningspligt gælder hvis:

Hunden ikke lader sig kontrollere, i forsvarsarbejdet tager fat andre steder end i ærmet eller først slipper ærmet efter HF's fysiske indgriben.

3. Diskvalifikation på grund af manglende lydighed (SML) gælder hvis:

Hunden på sporet giver efter for sin jagtdrift og ikke efter 3 kommandoer kan sættes på sporet igen, ikke afleverer én opsamlet genstand eller apportbuk efter

3. kommando, under prøven forlader banen eller HF og ikke kommer tilbage efter 3. kommando eller i én forsvarsøvelse ikke slipper efter 3. kommando.

Vurdering

En prøve er "bestået", når hunden i hver disciplin i samme prøve har opnået mindst 70% af mulige point. Dog skal der i BHP opnås 80% i gruppe C for at kunne stille til en højere liggende BHP prøve.

Max. point	Fortrinlig	Særdeles God	God	Tilstrækkelig	Mangelfuld
100 point	100- 96	95- 90	89- 80	79- 70	69-0
300 point	300-286	285-270	269-240	239-210	209-0
200 point	200-192	191-180	179-160	159-140	139-0

Titler

På begæring af hundeføreren, gennem DKK via FCI, tilkendes titlen "International Brugschampion". Til titlen behøves 2 CACIT eller alternativt 1 CACIT og 2 reserve-CACIT. Der skal være mindst 1 år og 1 dag mellem de 2 CACIT, og være opnået i 2 forskellige lande under 2 forskellige dommere. Yderligere skal hunden have opnået mindst en 2. præmie på en International FCI udstilling.

Tildeling af CACIT og reserve-CACIT finder sted ved konkurrencer, som er anerkendt hertil af FCI. En sådan konkurrence skal være "international", dvs. alle lande skal være indbudt. Der skal være indbudt mindst to dommere, hvoraf mindst den ene skal komme fra et andet land end arrangørlandet. CACIT tildeles på dommers anmodning. Kun hunde, der er anført i FCI's gruppeinddeling (nomenclature) som værende ikke-jagende brugshunde, og som ved prøven i IPO/ BHP 3 har opnået bedømmelsen "Fortrinlig" eller "Særdeles God", kan foreslås til tildeling af CACIT henholdsvis reserve-CACIT. Tildeling af CACIT er ikke automatisk tilknyttet det opnåede prædikat.

Regler for tildeling af titlen Dansk Brugschampion (DKBRCH) fastsættes af DKK. Der henvises til gældende udstillingsreglement.

Resultathæfte

Et resultathæfte er påkrævet for hver enkelt hund. Udstedelse af resultathæfter følger forskrifterne for pågældende hundeførers specialklub/ forening. Det skal sikres, at der kun udstedes ét resultathæfte pr. hund. Ansvar for dette ligger hos den udstedende specialklub/ forening. Prøveresultatet skal i alle tilfælde indskrives i resultathæftet af dommeren, såfremt prøvelederen har taget sig af dette, kontrollerer og underskriver dommeren.

Erstatningsansvar

Hundeejeren er ansvarlig for alle person- og tingskader, som forårsages af vedkommendes hund. Hundeejeren skal som hundefører sørge for den nødvendige ansvarsforsikring. Under hele prøvearrangementet hæfter hundeføreren for sig selv og sin hund for ethvert ulykkestilfælde eller uheld. Givne anvisninger fra dommer eller prøveleder betragtes som frivilligt udført af hundeføreren og for dennes egen risiko.

Vaccination

Vaccinationsattest eller den af myndighederne foreskrevne dokumentation for vac-

inationer skal på forlangende fremlægges for vedkommende dommer eller prøveleder før prøven begynder.

Prøveinspektion

Specialklubberne, de samarbejdende foreninger og DKK kan gennemføre en prøveinspektion. En af spec. klubberne, de samarbejdende foreninger eller DKK udpeget sagkyndig person kontrollerer, at håndbogens bestemmelser efterleves efter forskrifterne for prøveafvikling.

Bestemmelser for figuranter:

A) Forudsætninger for indsatsen af figuranten i gruppe "C" - Forsvarsarbejde

1. Retningslinier og bestemmelser vedr. udførelse af prøveforløb skal overholdes.
2. Figuranten (FIG) er på prøvedagen dommerens hjælper og kan ikke ved samme prøve være hundefører.
3. Med henblik på såvel sin personlige sikkerhed som af forsikringsretslige grunde, skal FIG såvel ved indlæringsarbejde som ved prøver og konkurrencer være iført beskyttelsesudstyr: bukser og ærme, evt. jakke. Den stok, der anvendes, skal være bøjelig og læderbetrukket "softstok".
4. Fodtøjet skal være tilpasset vej- og jordbundsforhold, således at FIG kan stå fast og være skridtsikker.
5. Før starten af gruppe C vil FIG blive instrueret af dommeren. FIG er forpligtet til at udføre prøveforløbet efter dommerens anvisninger.
6. FIG skal ved afvæbning følge anvisningerne fra HF, så længe håndbogen bliver overholdt. FIG skal gøre det muligt for HF at genindtage grundstilling før start af side- og rygtransport.
7. Ved alm. prøver kan disse gennemføres med én FIG. Ved prøver med 7 eller flere deltagende hunde i gruppe C kan der indsættes to FIG. Ved konkurrencer, udtagelser, mesterskaber osv. skal der almindeligvis være mindst to FIG.
En med FIG samboende person må stille op til hvilket som helst arrangement.

B) Principper for figurantadfærd ved prøver:

1. Generelt:

Ved en prøve skal dommeren bedømme uddannelsesniveau, og kvaliteten af de fremførte hunde (f.eks. driftsanlæg, belastbarhed, selvsikkerhed og førbarhed). Dommeren skal objektivt bedømme det, han i forløbet af prøven ser og hører.

Dette kræver først og fremmest, at figurantarbejdet skal gennemføres på en ensartet og kvalificeret måde for dommeren. Samtidig skal den sportslige karakter under afvikling af prøven tilgodeses (dvs. så vidt muligt de samme forudsætninger for alle deltagere).

Det må altså ikke blive overladt til FIG's forgodtbefindende, hvordan gruppe C udvikler sig. Ydermere har FIG en række regler at tage hensyn til.

Før dommeren er de enkelte øvelsesmomenter ved prøven de vigtigste bedømmelseskriterier for gruppe C. Disse er f. eks. belastbarhed, selvsikkerhed og førbarhed. Yderligere skal også kvaliteten af grebet på de fremførte hunde bedømmes.

Derfor må FIG, når f.eks. grebskvaliteten bedømmes, give hunden mulighed for at sætte et "godt greb", og når belastbarheden skal bedømmes, indsætte belastning

gen på korrekt måde. Man bør tilstræbe en ensartet figurantadfærd, således at forudsætningerne for bedømmelse er fyldestgørende.

2. Bevogtning og standhals (IPO/ BHP 1 – 3):

FIG står - ude af syne for HF og hund – passiv i det anviste skjul med beskyttelsesærmet holdt skråt nedad, uden at indtage en truende holdning. Beskyttelsesærmet fungerer som beskyttelse for kroppen. FIG iagttager hunden under "bevogtning og standhals". Påvirkning af enhver art med kroppen er ikke tilladt. Stokken holdes langs siden. Støder eller bider hunden i ærmet skal FIG så vidt muligt forholde sig passiv.

3. Forhindring af flugtforsøg af figuranten (IPO/ BHP 1 – 3):

Efter øvelsen "bevogtning og standhals" kommer FIG på opfordring fra HF i normal gangart ud af skjulet og stiller sig på det af dommeren anviste sted. (markerede flugtposition). FIG's position - sideværts - skal gøre det muligt for HF at placere sin hund afdækket i en afstand af 5 skridt, ligeledes på et anvist sted, så den har front mod beskyttelsesærmet. HF skal kende flugtreningen. På anvisning fra dommeren foretager FIG i lige retning et flugtforsøg i hurtigt og beslutsomt løb, uden derved at komme ud af balance. Hunden skal have en optimal grebs mulighed. FIG må under flugtforsøget ikke dreje sig mod hunden, men kan have den i sin synsvinkel. Beskyttelsesærmet må ikke flyttes under flugten. Når hunden har et fast greb, fortsætter FIG i lige retning og holder beskyttelsesærmet tæt ind til kroppen.

Flugtens længde bestemmes af dommeren. På opfordring fra dommeren indstiller FIG flugten. Kun når flugtforsøget er gennemført passende energisk af FIG, har dommeren en optimal bedømmelsesmulighed. Enhver hjælp fra FIG side, som f.eks. overdreven ærmeføring - hvor FIG tilbyder hunden ærmet før greb, hetzlyde eller slag med stokken på beskyttelsesbukserne før starten eller under flugtforsøget, slapt holdt arm efter første greb, langsomt løb under flugtforsøget, selvstændig indstilling af flugtforsøget, er ikke tilladt.

"Indstilling af trængning" se punkt 8 (gælder for alle øvelser).

4. Afværgelse af overfald under bevogtning (IPO/ BHP 1 – 3):

Efter bevogtningsfasen og på tegn fra dommeren foretager FIG et overfald på hunden. Herunder føres stokken med truende bevægelser henover ærmet, uden dog at ramme hunden. Øvelsen udføres ved at FIG foretager et frontalt overfald ved at løbe direkte og med passende kraft mod hunden, uden at beskyttelsesærmet yderligere sættes i bevægelse. Beskyttelsesærmet holdes tæt ind til kroppen. Når hunden har et fast greb, placerer FIG hunden under bevægelse sideværts og begynder trængningen i lige retning. FIG skal trænge alle hunde i samme retning. Dommeren må placere sig således, at det er muligt for ham at bedømme hundens adfærd ved konfrontationen, trængningen, greb, slip og bevogtning. Trængning i retning mod HF er ikke tilladt. Stokkeslagene med den bløde læderstok tildeles på skulderparti eller i området ved manke. Stokkeslagene skal udføres med samme intensitet på alle hundene.

Det 1. slag finder sted efter 4 - 5 skridt, det 2. efter yderligere 4 - 5 skridt under belastningsfasen. Efter det 2. slag vises en yderligere trængning uden stokkeslag.

Trængningens varighed bestemmes af dommeren. FIG stopper trængningen efter anvisning fra dommeren. Kun når overfaldet er gennemført passende energisk af FIG, har dommeren en optimal bedømmelsesmulighed. Enhver hjælp fra FIG's

side, så som overdreven ærmeføring - hvor FIG tilbyder hunden ærmet før overfaldet, hetzlyde eller slag med stokken på beskyttelsesbukserne før starten af overfaldet, slapt holdt arm "gummiarm" efter første greb under trængningen, vekslende intensitet i belastningsfasen, eller ved stokkeslag - selvstændig indstilling ved mangel på belastbarhed osv., er ikke tilladt.

"Indstilling af trængning" se punkt 8 (gælder for alle øvelser).

5. Rygtransport (IPO/ BHP 2 – 3):

På opfordring fra HF udfører FIG i normal gangart en rygtransport over en distance på ca. 30 skridt. Dommeren bestemmer forløbet af transporten. FIG må under transporten ikke udføre nogen pludselige bevægelser. Stokken og beskyttelsesærmet bæres således, at hunden ikke animeres yderligere. Særligt skal det bemærkes, at stokken bæres skjult. FIG går med samme hastighed for alle hunde.

6. Overfald på hunden efter rygtransport (IPO/ BHP 2 – 3):

På anvisning fra dommeren følger efter rygtransporten, uden ophold, et overfald på hunden. Overfaldet gennemføres ved, at FIG med en hurtig omkringvending (enten til venstre eller højre) løber målrettet fremad i retning mod hunden. Stokken føres over beskyttelsesærmet med truende bevægelser. FIG holder beskyttelsesærmet direkte foran kroppen i løbsretningen. Yderligere bevægelser med beskyttelsesærmet skal undgås. Når hunden har et fast greb, placerer FIG under bevægelse hunden sideværts, og trængningen begynder i lige retning. FIG skal trænge alle hunde i samme retning. Dommeren må placere sig således, at det er muligt for ham at bedømme hundens adfærd ved konfrontationen, trængningen, greb, slip og bevogtning. Trængning i retning mod HF er ikke tilladt.

Varigheden af trængningen bestemmes af dommeren. FIG stopper trængningen efter anvisning fra dommeren. Kun når overfaldet er udført passende energisk af FIG, har dommeren en optimal bedømmelsesmulighed. Enhver hjælp fra FIG's side, som f.eks. overdreven vigen til side før første greb, "servering" af beskyttelsesærmet før første greb, hetzlyde eller slag med stokken på beskyttelsesbukserne før starten af overfaldet, slapt holdt arm "gummiarm" efter første greb under trængningen, vekslende intensitet under trængningen, selvstændigt indstilling af trængning ved mangel på belastbarhed hos hunden osv., er ikke tilladt.

"Indstilling af trængning" se punkt 8 (gælder for alle øvelser).

7. Modprøve under bevægelse (IPO/ BHP 1 – 3):

FIG forlader, efter anvisning fra dommeren, det anviste skjul og krydser banen i normal gangart i IPO/ BHP 1 (og løb i IPO/ BHP 2 + 3) til midterlinien og slår fra normal gangart over i løb og løber mod HF og hund frontalt samtidig med afgivelse af hetzlyde og truende bevægelser med stokken (IPO/ BHP 1) - uden at ændre sit løb fortsætter FIG mod HF og hund frontalt samtidig med afgivelse af hetzlyde og truende bevægelser med stokken (IPO/ BHP 2 + 3).

Hunden skal modtages med et smidigt hold af beskyttelsesærmet, uden at FIG stopper op. Ved modtagelsen af hunden, skal FIG – så vidt det er muligt – gennemføre en drejning af kroppen for at kompensere for hundens kraft. Hunden må under ingen omstændigheder løbes omkuld. Når hunden har et fast greb, placeres den under bevægelse sideværts af FIG, og trængningen begynder i lige retning. Herved skal det, under alle omstændigheder, undgås at løbe hunden over ende. FIG skal trænge alle hunde i samme retning. Dommeren må placere sig således, at det er mu-

ligt for ham at bedømme hundens adfærd ved konfrontationen, trængningen, greb, slip og bevogtning. Trængning i retning af HF er ikke tilladt.

Varigheden af belastningsfasen bestemmes af dommeren. FIG stopper trængningen efter anvisning fra dommeren. Kun når overfaldet er udført passende energisk af FIG, har dommeren en optimal bedømmelsesmulighed. Enhver hjælpeforanstaltning fra FIG's side, som f.eks. mindskelse af tempo, modtagelse af hunden stående, overdreven vigen til side fra FIG's side før første greb, løben rundt om hunden, "servering" af ærmet før første greb, slapt holdt arm "gummiarm" efter første greb under trængningen, vekslende intensitet under trængningen, selvstændigt indstilling af trængning ved mangel på belastbarhed hos hunden osv., er ikke tilladt. "Indstilling af trængning" se punkt 8 (gælder for alle øvelser).

8. "Indstilling af trængning" (gælder for alle øvelser):

Indstilling af trængning ved alle forsvarsøvelser skal udføres således, at dommeren kan iagttage hundens grebsforhold, slip og bevogtningsfase (FIG må ikke indstille trængningen med ryggen til dommeren, men holde øjenkontakt med dommeren). Efter ophør af trængningen indstilles arbejdet mod hunden, og FIG forholder sig passiv uden at beskyttelsesærmet slappes. Stokken holdes, ude af syne for hunden, nedad langs siden af kroppen. Ved slip må FIG ingen hjælp give. Efter slip holder FIG øjenkontakt med hunden, yderligere animering samt enhver form for hjælpeforanstaltninger er ikke tilladt. For at holde øjenkontakt med hunden, kan FIG under bevogtningsfaser langsomt uden pludselige bevægelser følge med hunden rundt.

9. Usikkerhed og utilstrækkelighed hos hunden:

Hvis en hund ved en forsvarsøvelse ikke griber fat - eller under belastningsfasen løser grebet og slipper, skal FIG fortsætte trængningen (mod hunden), indtil dommeren afbryder øvelsen. FIG må i sådan en situation under ingen omstændigheder yde hjælp, eller selvstændigt stoppe øvelsen. Hunde, der ikke slipper, må ikke bringes til at slippe ved FIG's hjælp gennem kropsholdning eller bevægelse af stokken. Hunde, der under bevogtningsfasen har tilbøjelighed til at forlade FIG, må ikke påvirkes af FIG til at blive. FIG skal ved alle øvelser og momenter forholde sig aktiv eller passiv i overensstemmelse med prøveforløbet. Støder eller bider en hund i ærmet under bevogtningsfasen, skal FIG så vidt muligt undgå afværgebevægelser.

"Driftsanlæg, Selvsikkerhed og Belastbarhed" – Prædikatsbedømmelse

Prædikatsbedømmelsen skal beskrive hundens væsensanlæg med henblik på anvendelse i avl.

For at få en prædikatsbedømmelse skal hunden have præsteret mindst én forsvarsøvelse.

Med prædikaterne udpræget (**UDP**) til stede (**TS**) og utilstrækkeligt (**UTS**) bliver følgende væsensanlæg vurderet: Driftsanlæg, Selvsikkerhed og Belastbarhed.

"UDP" opnår den hund:

der udviser en høj grad af effektivitet, tydelige anlæg, målrettet udførelse af øvelserne, selvsikker optræden, fuld opmærksomhed og stor belastbarhed.

"TS" tildeles den hund:

der udviser begrænsninger i effektivitet, anlæg så som selvsikkerhed, opmærksomhed og belastbarhed.

"UTS" tildeles den hund:

der udviser mangler i sin effektivitet, anlæg og selvsikkerhed samt utilstrækkelig belastbarhed.

Særlige bestemmelser

DKK har fuldmagt til at udvide de generelle bestemmelser for området, f. eks. på grund af adgangs-, veterinær- dyreværns- og sundhedsbestemmelser - eller på grund af landets retsmæssige forhold.

Verdensmesterskab

Her gælder kommissoriets bestemmelser for gennemførelse af de forskellige verdensmesterskaber inden for FCI og WUSV. Udgivelse og ændringer af kommissoriet påhviler brugshundekommissionen.

Spor og Lydighedsprøver – SL

SL I, SL II og SL III står for spor og lydighed af stigende sværhedsgrad. Prøverne er ikke direkte beskrevet i programmet, men de skal udføres og bedømmes som gruppe A og B i de tilsvarende IPO/ BHP prøver.

Prøverne kan aflægges gruppevis, d. v. s. gruppe A for sig eller gruppe B for sig, men både A og B skal bestås ved én og samme prøve, for at man kan opnå en uddannelsesbetegnelse og gå videre til en højere SL prøve.

Har man bestået en IPO/ BHP prøve, skal man gå direkte over til samme niveau i SL eller ét niveau højere.

Begynderprøve B, AB og ABC

I programmet er kun ABC prøven beskrevet.

Begynderprøve B skal udføres og bedømmes som beskrevet i Begynderprøve ABC gruppe B.

Begynderprøve AB skal udføres og bedømmes som beskrevet i Begynderprøve ABC gruppe A og B.

Begynderprøve B

Øvelse 1: Tandvisning	10 point
Øvelse 2: Lineføring	30 point
Øvelse 3: Sid under gang	20 point
Øvelse 4: Afdækning med indkald	20 point
Øvelse 5: Apportering	20 point
I alt	100 point

Klarmelding: HF melder sig til dommeren ved at indtage GST, med hunden i line.

1. Tandvisning - Kommando „PLADS“ - 10 point

Udførelsesbestemmelser: Hunden skal sidde i GST ved HF's venstre side og HF skal, uden tvang, kunne vise hundens tænder. Hunden skal under øvelsen forholde sig roligt.

2. Lineføring - Kommando „PLADS“ - 30 point

Hunden skal, på kommandoen „PLADS“, frejdigt, opmærksomt og tæt, med skulderen ud for HF venstre knæ, følge sin fører i alle gangarter, vendinger samt i gruppen. Linen skal holdes i venstre hånd og skal være løsthængende. Hunden skal holde

sin plads ved siden af HF og skal selvstændigt, hurtigt og lige sætte sig, når HF stopper op. Hunden skal hele tiden forholde sig roligt og opmærksomt.

Under udførelse af de forskellige gangarter skal der være en tydelig forskel på gangarterne, normal gang, løb (ikke sprint) og langsom gang. Overgangen mellem løb og langsom gang skal være direkte uden mellem skridt. Kommandoen „PLADS“ er kun tilladt ved start og ved ændring af gangart.

De skridt, der er anført i skemaet (Lineføring og Fri ved fod), er mindstekravet til øvelserne.

Gruppen: HF skal gå gennem en gruppe på mindst 4 personer, der bevæger sig. Under gennemgang af gruppen, skal HF gå mindst en gang højre og en gang venstre (i form af et 8-tal) om personerne i gruppen, og der skal gøres holdt mindst 1 gang i nærheden af en af personerne. Efter gennemgang af gruppen går HF ud af gruppen og indtager GST.

Skud: Afgivelse af skud skal finde sted i starten af øvelsen, hvor HF og hund er på vej væk fra dommeren. Der afgives 2 skud med en tidsafstand på 5 sek. Det første skud afgives i en afstand af ca. 15 skridt. I tvivlstilfælde er dommeren forpligtet til at efterprøve hundens skudligegyldighed yderligere. I en afstand af ca. 15 skridt afgives der ekstra skud på tegn fra dommeren. Hunden skal stå i slap line. Viser hunden sig skudræd, stoppes prøven, og der gives ikke points i gruppe A, B eller C.

3. Sid under gang - Kommandoer „PLADS - SID“ - 20 point

Fra GST går HF med sin hund fri ved fod lige ud i normal gangart. Efter mindst 10 - højst 15 skridt skal hunden på kommandoen „SID“ hurtigt sætte sig. Uden at HF ændrer gangart eller ser sig tilbage fortsætter denne endnu mindst 30 skridt lige ud, stopper op og vender sig straks mod hunden. På dommerens anvisning går HF tilbage til hunden og stiller sig ved dennes højre side. Hvis hunden, i stedet for at sidde, lægger sig eller står, trækkes der indtil 10 point. Hunden skal sidde roligt. Øvelsen skal udføres på en enkelt kommando. Ekstra kommando er kun tilladt, umiddelbart efter første kommando.

4. Afdækning med indkald - Kommandoer „PLADS - DÆK - HER - PLADS“ - 20 point

Fra GST går HF med sin hund fri ved fod lige ud. Efter mindst 10 - højst 15 skridt skal hunden på kommandoen „DÆK“ hurtigt lægge sig. Uden at HF ændrer gangart eller ser sig tilbage forsætter denne endnu mindst 30 skridt lige ud, stopper og vender sig straks mod hunden. På tegn fra dommeren kalder HF sin hund til sig med kommandoen „HER“. Hunden skal hurtigt og frejdigt komme direkte tilbage til HF og sætte sig tæt og lige foran denne. På kommandoen „PLADS“ skal hunden hurtigt indtage GST. Hvis hunden i stedet for at lægge sig, sidder eller står, trækkes der indtil 10 point. Øvelsen skal udføres på en enkelt kommando. Ekstra kommando er kun tilladt umiddelbart efter den første kommando.

5. Apportering - Kommandoer „APPORT - SLIP - PLADS“ - 20 point

Apporten skal veje 650 gram.

Ved afhentning af apporten skal hunden følge HF. Apporten kastes mindst 10 skridt ud, og hunden skal, indtil kommandoen „APPORT“ afgives, sidde roligt i GST. Kommandoen „APPORT“ må først afgives, når apporten ligger stille. Hunden skal på kommandoen „APPORT“ hurtigt løbe ud til apporten, straks samle denne op og bringe den hurtigt og direkte tilbage til HF. Hunden skal sætte sig tæt og lige foran HF og beholde apporten roligt og fast i munden, indtil HF efter ca. 3 sek. tager den

med kommandoen „SLIP“. HF skal herefter holde apporten på højre side af kroppen. Efter yderligere ca. 3 sek. tager HF sin hund i GST.

Bedømmelse: Hvis hunden lader apporten falde, samler den tøvende op, holder den uroligt, apportioner trægt, leger eller tygger, kan trækkes indtil 8 point. HF melder fra til dommeren med hunden i GST.

Begynderprøve - AB

Lydighed som beskrevet i Begynderprøve B.

Sporet

Eget spor, mindst 150 skridt, 2 langsider, 1 knæk (ca. 90°), 2 af HF tilhørende genstande, mindst 15 min. gammelt. Tid for udarbejdelsen 10 min.

Sporsøg	80 point
Genstande (10+10)	20 point
I alt	100 point

Udarbejdelse og bedømmelse af sporet

HF melder sig med sporklar hund ved at indtage GST og meddele dommeren sit og hundens navn, samt om hunden samler op eller påviser.

Hunden føres herefter roligt til sporets start, og med kommandoen „SØGE“ skal hunden optage færten roligt og intensivt. Enhver form for tvang er forbudt. Påsætning skal ske uden hjælp fra HF, den er ikke tidsafhængig, men hunden skal begynde sit søg umiddelbart efter færtoptagelsen. Er hunden ikke begyndt at udarbejde sporet efter 4. påsætning, afbrydes sporet.

Efter at udarbejdelsen af sporet er begyndt, er det ikke tilladt at foretage en ny påsætning. (En påsætning defineres som den situation, hvor HF tager hunden på plads, holder den i halsbåndet eller korter linen op og herefter sætter hunden på). Når hunden er begyndt at gå ud af sporet, skal HF blive stående, indtil hunden er ude på 10 m afstand, herefter følger HF efter hunden.

Det betragtes som en fejl, hvis HF går for tidligt efter hunden. Hunden skal følge sporet intensivt, med et dybt søg og ensartet hastighed. Et hurtigt eller langsomt søg er ikke et kriterium for bedømmelse, hvis sporet bliver regelmæssigt og overbevisende udarbejdet.

Sporlinen må være løsthængende, men HF skal have fat i linen under sporsøget. Der må ikke opstå nogen væsentlig forkortelse af afstanden mellem hund og HF. Det er ikke en fejl, hvis sporlinen rører jorden.

Knæk skal udarbejdes sikkert. Det er ikke en fejl, hvis hunden efterprøver uden at forlade sporet. Det er derimod en fejl, hvis hunden kredser i knækket. Efter udarbejdelse af knækket skal hunden arbejde videre i samme tempo.

Så snart hunden har fundet en genstand, skal den straks uden påvirkning påvise genstanden eller samle den op. HF lader linen falde og begiver sig straks ud til hunden, tager genstanden, stiller sig ved siden af hunden og rækker genstanden i

vejret og viser herved dommeren, at den er fundet. Hunden skal forholde sig roligt. Påviser hunden en ikke udlagt genstand eller afbryder den sit søg ved at stå, sætte eller lægge sig, er dette en fejl og medfører pointfradrag. Arbejder hunden på kommando fra HF videre på de 10 m afstand, trækkes kun 2 point. Dette anses ikke for en fejlpåvisning. Træder HF hen imod hunden opfattes dette som en fejlpåvisning, og der trækkes 4 point. Påvisning af genstanden skal være direkte ved genstanden og skal foregå i søgeretningen. En let skrå påvisning er ingen fejl, men ligger hunden meget skrå ved genstanden eller drejer sig mod HF, er dette en fejl. Bliver genstanden påvist med kraftig førerhjælp, kan der ikke gives points for genstanden. Påvisningen af genstanden kan foregå stående, liggende eller siddende. At samle op og/eller påvise samtidig, er en fejl.

Samler hunden genstanden op, kan den blive stående, sætte sig eller komme hen til HF. Den må ikke forsætte ud af sporet eller samle op liggende. Kommer hunden hen til HF, må denne ikke gå hunden i møde.

Holder HF bevidst hunden tilbage, hvis den er ved at forlade sporet, skal dommeren give HF besked om at følge hunden. Gør HF ikke dette, afbrydes gruppe A.

Hvis hunden kommer mere end 10 m væk fra sporet, afbrydes gruppe A.

Giver hunden, under sporet, efter for sin „jagtdrift“ og begynder at jage vildt, kan HF med kommandoen „DÆK“ forsøge at få hunden under kontrol. Dommeren giver herefter tegn til, når sporarbejdet skal forsætte. Kan HF ikke få hunden i gang igen, afbrydes gruppe A.

Lejlighedsvis ros og afgivelse af kommandoen „SØGE“ er tilladt, dog ikke i knæk og ved genstande.

Efter sporarbejdet skal HF straks melde fra til dommeren, ved at vise de fundne genstande. Afmelding foregår i GST.

Det er ikke tillagt at fodre, give godbidder eller lege med hunden, før man har meldt fra til dommeren.

Bedømmelse: For fejlagtig påsætning, „fjanten rundt“, hyppig kredsen i knæk, vedvarende opmuntring, ukorrekt opsamling eller påvisning, lader genstanden falde, trækkes indtil 4 point.

For gentagne påsætninger, kraftig „fjanten rundt“, sporsøg med overvejende høj næse, hektisk sporsøg, gør sig ren, jager mus og lignende trækkes indtil 8 point.

Begynderprøve ABC

Lydighed og Spor som beskrevet i Begynderprøve B & AB

Gruppe C - forsvarsarbejde

Øvelse 1: Rondering til ét skjul	5 point
Øvelse 2: Bevogning, standhals og afhentning af hunden	10 point (5 + 5)
Øvelse 3: Forhindring af flugtforsøg af figuranten	10 point
(Hunden føres i line til udgangspunktet for modprøven)	
Øvelse 4: Modprøve – Den afsluttende transport til dommeren skal foregå i line	75 point
I alt	100 point

Øvelse 1 – 4 udføres som og bedømmes i henhold til IPO/ BHP 1.

For at opnå uddannelsesbetegnelsen Beg. ABC, skal grupperne A, B og C være bestået med min. 70 point i hver gruppe.

Færdselsprøve

Almindelige bestemmelser for FP

Færdselsprøven består af to dele, en lydighedsdel - Del A - og en praktisk færdselsdel - Del B.

Hunde af alle størrelser og racer kan deltage. Hundene skal være 12 måneder for at deltage.

Ved starten af hver del, skal hver hundefører melde sig til dommeren på en sportslig måde, med hunden i line ved at indtage GST foran dommeren.

Ved prøvens afslutning gives der ikke point men kun bestået eller ikke bestået.

Lydighedsdelen skal være bestået med mindst 70% af pointene, for at man kan gå videre til del B.

Der er ingen tidsfrist for en gentagelse af prøven. En dommer må max. bedømme 15 hunde ved en FP.

Del A - lydighedsdelen

Lydighedsdelen kan aflægges på en træningsplads eller i frit terræn.

Øvelsesafvikling

Klarmelding: HF melder sig til dommeren ved at indtage GST med hunden i line.

1. Lineføring - kommando „PLADS“ - 15 points

Hunden skal på kommandoen „PLADS“ frejdigt, opmærksomt og tæt med skulderen ud for HF's venstre knæ følge sin fører i alle gangarter, vendinger samt i gruppen. Linen skal holdes i venstre hånd og skal være løsthængende. Hunden skal holde sin plads ved siden af HF og skal selvstændigt, hurtigt og lige sætte sig, når HF stopper op. Hunden skal hele tiden forholde sig roligt og opmærksomt. Under udførelsen af de forskellige gangarter skal man være opmærksom på, at der er tydelig forskel på gangarterne, normal gang, løb (ikke sprint) og langsom gang. Overgangen mellem løb og langsom gang skal være direkte uden mellemskridt. Kommandoen „PLADS“ er kun tilladt ved start og ved ændring af gangart. De skridt, der er anført i skemaet (lineføring og fri ved fod) er mindstekravet til øvelserne.

Gruppen: HF skal gå gennem en gruppe på mindst 4 personer, der bevæger sig rundt. Under gennemgangen af gruppen skal HF gå mindst en gang højre og en gang venstre (i form af et 8 tal) om personerne i gruppen, og der skal gøres holdt mindst 1 gang i nærheden af en af personerne. Efter gennemgangen af gruppen går HF ud af gruppen og indtager GST, tager linen af og gør klar til fri ved fod.

2. Fri ved fod - kommando „PLADS“ - 15 points

Fri ved fod begynder med at hund og HF går ind i gruppen som anført under lineføring. Efter at HF har forladt gruppen indtages en ny GST, og herefter udføres resten af "Fri ved fod" som anført under IPO/ BHP I.

Skud: I tvivlstilfælde er dommeren forpligtet til at efterprøve hundens skudligegyldighed ved at bede HF tage hunden i line. I en afstand af ca. 15 skridt afgives der et ekstra skud på tegn fra dommeren. Hunden skal stå i slap line.

Viser hunden sig skudræd afbrydes FP - prøven.

3. Sid under gang - kommandoer „PLADS - SID“ - 10 points
Udføres som anført i IPO/ BHP I ”Sid under gang”.

4. Afdækning med indkald - kommandoer „PLADS - DÆK - HER - PLADS“ 10 points
Udføres som anført i IPO/ BHP I ”Afdækning med indkald”.

5. Afdækning med afledning - kommandoer „PLADS - DÆK - SID“ 10 points
Udføres som anført i IPO/ BHP I ”Afdækning med afledning”.

Del B - Færdselsdelen

Almindelige bestemmelser

Del B skal vises på offentlig vej, gade eller plads med moderat færdsel. Den offentlige trafik må ikke generes. Kun den hund, der er til prøve, HF og dommeren og i nogle tilfælde også prøvelederen, er i aktion. Alle de øvrige deltagere skal holde sig klar på et egnet sted, klubhus, træningsplads eller lignende. Gennemførelsen af denne del kræver på grund af sin specielle karakter god tid. Kravene til prøven må ikke nedsættes på grund af for mange tilmeldte hunde. Der gives ikke point i denne del, men helhedsindtrykket af hundens adfærd i de enkelte øvelser er afgørende for, om hunden skal bestå eller ikke.

Praktisk udførelse af FP

Hundens opførsel og lydighed på gaden.

På dommerens anvisning går HF med sin hund i line hen ad et fortov. Dommeren følger efter i en passende afstand. Hunden skal villigt følge HF på dennes venstre side med skulderen ud for HF's knæ med løst hængende line. Hunden skal forholde sig roligt og ligegyldig overfor fodgængere og kørende færdsel. På sin vej bliver HF strejft af en person (hjælper = HJ), der løber forbi. Kort tid efter overhales HF bagfra af en cyklist (HJ), der kører meget tæt på HF på cykelsti eller kørebane.

Øvelsen skal foregå således, at hunden befinder sig mellem HF og cyklist. Idet cyklisten kører forbi, ringer denne med cykleklokken. HF vender herefter om og går hen til dommeren. HF hilser på dommeren ved at give denne hånden og taler derefter med denne. Hunden må herunder blive stående, lægge eller sætte sig, men skal forholde sig roligt.

Hundens adfærd under vanskelige trafikforhold

På dommerens anvisning går HF med hunden i line hen til et sted, hvor der er stærk færdsel af fodgængere. Her skal HF 2 gange gøre holdt. Første gang skal hunden på kommando hurtigt sætte sig og blive siddende.

Anden gang skal den på kommando hurtigt lægge sig og blive liggende. Under denne øvelse skal der være et kort ophold på et sted med usædvanlig stærk støj. Hunden skal, både i stærk fodgængerfærdsel og når der er kraftig støj, følge sin HF villigt og opmærksomt og uden at lade sig påvirke. (Egnede steder til denne øvelse er torve, stationer, banegårdshaller eller lignende).

Hundens adfærd, når den er alene - herunder adfærd over for andre dyr.

På dommerens anvisning går HF med hunden i line hen ad et fortov i en gade med moderat færdsel. Efter at have gået et stykke tid stopper HF op og binder på tegn fra dommeren hunden af ved et plankeværk eller lignende. HF går nu ind i en forretning eller opgang, således at HF er ude af syne for hunden. Hunden må stå, sidde eller ligge. HF skal være ude af syne i 2 minutter. Mens HF er borte, går en fodgænger (HJ) med en anden hund i line forbi den afbundne hund i en afstand af ca. 5 skridt. Den afbundne hund skal, mens HF er borte, forholde sig roligt. Den skal lade den forbigående hund passere uden angrebshandlinger (kraftige ryk i linen eller vedvarende gøen). Den forbigående hund må ikke være en „slagsbror“.

Bemærkninger

Dommeren afgør, om alle hunde skal gennemføre den enkelte øvelse på samme sted og herefter flytte videre til næste øvelse, eller man vil lade den enkelte hund gennemføre alle øvelserne på de forskellige steder.

UHP - prøve

Formålet med UHP – prøven

Udholdenhedsprøven (UHP) er en brugsprøve, der skal bevise, at hundene er i stand til at yde en bestemt fysisk anstrengelse. På grund af hundens kropsbygning kan de krævede anstrengelser kun bestå i en løbeøvelse, om hvilken vi ved, at den stiller store krav til de indre organer, især hjerte og lunger samt bevægelsesfunktionen. Endvidere kommer egenskaber som temperament og hårdhed også til udtryk. At anstrengelserne overvindes, uden at hunden trættes, må anses for at være bevis for kropslig sundhed og tilstedeværelse af de ønskede egenskaber. Begge dele er nødvendige betingelser for, at hunde eventuelt kan bruges i avl.

Adgangsbetingselser

For at deltage skal hunden være fyldt 16 måneder, og den må ikke være ældre end 6 år.

Hunde, der er syge, ikke er i god form samt løbske, drægtige eller diegivende tæver, må ikke deltage.

Gennemførelse

Dommeren skal forvise sig om, at hundene er i god form.

UHP – prøven må kun afholdes, når udendørs – temperaturen ikke overstiger 22 grader C. Prøven skal afholdes på gader og veje af forskellig beskaffenhed.

Der skal på cykel tilbagelægges en strækning på 20 km. Med en gennemsnitshastighed på 12 – 15 km./ time. Dommeren og prøvelederen skal, enten på cykel eller i bil, følge hundene.

Hundenes identitet skal kontrolleres ved start og afslutning.

I pauserne skal dommeren undersøge hundene for træthedstegn eller nedslidte poter. Hundene skal i pauserne have mulighed for at bevæge sig frit og tvangsløst. Hunde, der under trætheds- og poteundersøgelserne viser væsensmangler, kan udelukkes fra videre deltagelse.

Stærkt udmattede hunde samt hunde med nedslidte poter udelukkes fra videre deltagelse.

Prøvedeltagerne skal følges af en bil, der kan medtage de hunde, der ikke kan klare anstrengelserne eller er udelukket fra videre deltagelse.

Løbeøvelsen

Hunden skal løbe i line ved cyklens højre side i normalt trav. Linen skal være af en sådan længde, at hunden hele tiden har mulighed for at tilpasse sig hastigheden. En for høj hastighed skal undgås. Det er ingen fejl, hvis hunden går frem i linen og trækker let. Derimod er det en fejl, hvis hunden bestandigt hænger bagud og skal trækkes med.

Pauser

Efter 8 km. Holdes en pause på 15 min. Efter yderligere 7 km. holdes en pause på 20 min. og efter de sidste 5 km. holdes en pause på 15 min.

Lydighedsøvelser

Efter løbeøvelsen stiller HF på dommerens anvisning, op med hunden på plads. Hver deltager skal herefter vise fri ved fod eller lineføring med løst hængende line. Dommeren er i øvrigt frit stillet med hensyn til om han vil afprøve hundenes tilstand yderligere.

Bedømmelse

Der gives ikke point eller prædikater, kun bestået eller ikke bestået. Ved bestået tildeles hunden uddannelsesbetegnelsen UHP, der indføres i resultathæftet.

Prøven er ikke bestået

Hvis hunden fuldstændig mangler temperament, hårdhed eller viser udmattelse ud over det normale. Hvis hunden ikke kan holde en gennemsnitshastighed på 12 km/t. men bruger væsentlig mere tid.

Antal hunde pr. dommer

UHP – prøven afholdes uafhængigt af andre prøver, og en dommer må max. dømme 20 hunde ved en og samme prøve.

IPO/ BHP 1 – (BHP A

udføres og bedømmes iht. IPO/ BHP 1 gruppe B og C).

Inddeles i: Gruppe A	100 point
Gruppe B	100 point
Gruppe C	100 point
I alt	300 point

IPO/ BHP 1 Gruppe A

Eget spor, mindst 300 skridt, 3 langsider, 2 knæk (ca. 90°), 2 af HF tilhørende genstande, mindst 20 min. gammelt. Tid for udarbejdelsen 15 min.

Sporsøg	80 point
Genstande (10+10)	20 point
I alt	100 point

Almindelige bestemmelser:

Dommeren eller den sporansvarlige bestemmer forløbet af sporet, tilpasset det til rådighed værende sporareal. Sporene skal lægges forskelligt. Alle spor må f.eks. ikke lægges med de enkelte knæk og genstande i samme afstand eller lægges med samme interval. Startstedet for sporet skal være afmærket tydeligt med et skilt/flag, som er sat i jorden umiddelbart til venstre for startstedet.

Der trækkes ved konkurrencer lod om startrækkefølgen mellem deltagerne i nærværelse af dommeren eller den sporansvarlige.

Hundeføreren, der også er sporlægger, skal før sporet lægges, fremvise sporgenstandene for dommeren eller den sporansvarlige. Der må kun anvendes genstande, der har været grundigt udsat (i mindst 30 min.) for HF's fært. HF (= sporlæggeren) gør et kort ophold ved startstedet og går så med normale skridt i den anviste retning. Knækkene skal ligeledes udføres i normal gangart. Den første genstand lægges efter mindst 100 skridt på 1. eller 2. langside. Den anden genstand ved enden af sporet. Genstandene skal lægges under gang ved lægningen af sporet. Efter lægning af den sidste genstand skal sporlæggeren gå videre endnu nogle skridt i lige retning. Ved lægning af et spor skal der anvendes forskellige genstande, der eksempelvis kan bestå af flg. materialer: læder/skind, tekstiler, træ. Genstandene skal være 10 cm lange og 2 - 3 cm brede med en tykkelse på 0,5 - 1 cm, og må i farve ikke adskille sig væsentlig fra terrænet. Under sporlægningen skal hunden opholde sig ude af syne. Under hundens arbejde må dommeren samt evt. ledsagende personer ikke opholde sig i det område, som det er tilladt teamet (HF og hund) at søge i.

a) Kommando "SØGE"

Kommandoen SØGE er tilladt ved sporets begyndelse og efter den første genstand.

b) Udførelse:

HF forbereder sin hund til sporet. Sporet kan udføres som frisøg eller i en 10 m lang line. Den 10 m lange sporline kan føres hen over ryggen, på siderne eller mellem for- og/ eller bagben. Den kan være fastgjort direkte til halsbåndet (der ikke må benyttes som kvælerhalsbånd) eller til sporselens spænde (tilladt er brystsele eller Böttgersele, uden ekstra remme). På opfordring melder HF sig med sin hund i grundstilling (GST) til dommeren og angiver, om hunden samler op eller påviser genstandene. Før sporet, under forberedelserne samt under hele sporforløbet, skal enhver form for tvang undgås. På anvisning fra dommeren føres hunden langsomt og roligt til startstedet og sættes på sporet. Hunden skal fra begyndelsen roligt optage færten. Under hele sporforløbet skal hunden med dyb søg, i ensartet tempo, intensivt følge sporet. HF følger sin hund i en afstand af 10 m for enden af sporlinen. Afstanden på 10 m skal ligeledes overholdes ved frisøg. Sporlinen må være løst-hængende, men HF skal have fat i linen under sporsøget. Alle knæk skal være sikkert udarbejdet. Efter knækket skal hunden fortsætte sporet i samme tempo. Så snart hunden har fundet en genstand, skal den straks samle den op eller tydeligt påvise den uden påvirkning fra HF's side. Samles genstanden op, kan hunden blive stående, sætte sig eller komme tilbage til HF. Går hunden videre med genstanden eller samler op fra liggende stilling, anses dette for en fejl. Påvisning kan ske liggende, siddende eller stående (også vekslende). Har hunden påvist eller samlet genstanden op, lægger HF sporlinen og begiver sig ud til sin hund. Ved at række genstanden i vejret viser HF, at genstanden er fundet. Herefter tager HF

igen sporlinen op og fortsætter sporet med sin hund fra påvisnings-/opsamlingsstedet. Efter afslutningen af sporet skal de fundne genstande forevises dommeren.

c) Bedømmelse:

Sporsøgets tempo er ikke et kriterium for bedømmelsen, hvis sporet udarbejdes intensivt, ensartet og overbevisende og hunden samtidig viser en positiv søgeadfærd. I knæk er det ikke en fejl, at hunden "efterkontrollerer", hvis sporet ikke forlades. Sjusket, højt søg, gøren sig ren, kredsen i knæk, vedvarende opmuntringer, line- eller mundtlig hjælp i sporområdet eller ved genstande, fejlagtige opsamlinger/ påvisninger, medfører pointfradrag.

Hvis hunden kommer mere end 10 m væk fra sporet, afbrydes gruppe A. Forlader hunden sporet og derved holdes tilbage af HF, skal dommeren give HF besked på at følge hunden. Gør HF ikke dette, afbrydes gruppe A.

Er sporet fra start til slut ikke udarbejdet indenfor 15 min. afbrydes gruppe A. Det indtil afbrydelsen, viste arbejde, bliver bedømt.

Det er en fejl, hvis hunden i sit arbejde med genstandene i et sporsøg viser begge muligheder, altså "opsamling" og "påvisning". Kun de genstande, der er i overensstemmelse med tilmeldingen bedømmes. Fejlpåvisninger indgår i bedømmelse af den pågældende langside.

Der gives ikke point for ikke påviste eller opsamlede genstande.

Fordelingen af point for at holde sporfærten på langsiderne skal svare til længden og sværhedsgraden. Bedømmelsen af de enkelte langsider foretages ved hjælp af prædikater og point. Søger hunden ikke (opholder sig i længere tid på samme sted uden at søge), kan sporsøget afbrydes, også selvom hunden befinder sig på sporet.

IPO/ BHP 1 Gruppe B

Øvelse 1: Fri ved fod	20 point
Øvelse 2: Sid under gang	10 point
Øvelse 3: Afdækning med indkald	10 point
Øvelse 4: Apportering på jord	10 point
Øvelse 5: Apportering over flugtspring	15 point
Øvelse 6: Apportering over klatrespring	15 point
Øvelse 7: Fremadsendelse med afdækning	10 point
Øvelse 8: Afdækning med afledning	10 point
I alt	100 point

Almindelige bestemmelser:

Dommeren giver tegn til start af de enkelte øvelser. Herefter skal alle momenter, som vendinger, stop, skiften af gangart osv., udføres uden yderligere anvisninger. Kommandoer fremgår af denne håndbog. Kommandoerne holdes i normalt toneleje, er korte og består af ét ord. De kan gives på et hvilket som helst sprog, men skal dog for samme øvelse være de samme. Udfører en hund ikke en øvelse eller en del af en øvelse, efter den tredje givne kommando, afbrydes den pågældende øvelse uden bedømmelse. Ved indkald kan, i stedet for "HER", anvende hundens navn. Hundens navn i forbindelse med enhver kommando, betragtes som dobbeltkommando.

I grundstilling (GST) sidder hunden tæt og lige ved HF's venstre side, således at hundens skulder er ud for HF's knæ. Alle øvelser starter og slutter med, at hund og HF indtager GST. Indtagelse af GST er kun tilladt én gang ved begyndelse af

hver øvelse. En kort ros er kun tilladt efter afslutningen af hver øvelse og kun i GST. Derefter kan HF indtage en ny GST. Under alle omstændigheder skal der være et tydeligt interval (ca. 3 sek.) mellem ros og indtagelse af ny GST.

En øvelse starter med, at HF og hund indtager GST. HF skal gå mindst 10 og højst 15 skridt før kommandoen gives til øvelsens udførelse. Mellem øvelsesmomenterne, "sidde foran" og afslutning samt ved afhentning fra sid, stå og dæk, skal der før afgivelse af kommando være en tydelig pause (ca. 3 sek.). Ved afhentning kan HF gå hen til hunden enten forfra eller ved at gå bagom. Fri ved fod skal også vises på den obligatoriske vej mellem øvelserne. Også ved afhentning af apportter skal hunden følge HF. Opmuntring eller leg er ikke tilladt. HF skal udføre omkringvendingen mod venstre. I omkringvendingen kan hunden enten komme omkring HF ved at gå bag om eller træde tilbage foran HF. udførelsen skal inden for samme prøve være ens. Efter at hunden har "siddet foran", kan den enten gå bagom HF eller indtage GST forfra.

Flugtspringet skal have en højde på 100 cm og en bredde på 150 cm. Klatrespringet består af to, på den øverste del, forbundne skillevægge med en bredde på 150 cm og en højde på 191 cm. På jordoverfladen står begge væggene så langt fra hinanden, således at klatrespringet har en højde på 180 cm målt lodret. Hele klatrespringets overflade skal være forsynet med en skridsikker belægning. På brættets sider skal der altid i den øverste halvdel være anbragt 3 lister på 24/48 mm. Alle hunde skal ved en prøve springe over samme springbræt.

Ved apporttering skal anvendes en apportbuk af træ (vægt 650 gr).

De apportbukke, der i IPO/ BHP er stillet til disposition af arrangøren, skal anvendes af alle deltagere.

Det er ikke tilladt, at hunden før apportteringsøvelserne har haft apportbukken i munden.

Skulle HF glemme en øvelse, opfordrer dommeren (uden fradrag i point) HF til at vise den manglende øvelse.

1. Fri ved fod

20 point

a) Kommando "PLADS"

Kommando er kun tilladt ved igangsætning og ved skift af gangart.

b) Udførelse (se også skitse):

HF begiver sig med sin hund fri ved fod hen til dommeren, tager hunden på plads og melder til. Direkte fra GST skal hunden, på kommandoen PLADS, opmærksomt, frejdigt og i lige linje følge HF, med skulderen ud for HF's venstre knæ og ved holdt sætte sig selvstændigt, hurtigt og lige. Ved starten af øvelsen går HF med sin hund 50 skridt lige ud, uden at gøre ophold. Efter omkringvendingen og efter 10 til 15 skridt skal HF vise løb og langsom gang (hvert moment på mindst 10 og max. 15 skridt). Overgangen fra løb til langsom gang skal udføres uden mellemtrin. De forskellige gangarter skal tydeligt adskille sig fra hinanden i hastighed. Under almindelig gang udføres herefter mindst en højre-, en venstre- og en omkringvending. Et holdt skal vises mindst én gang i normal gangart efter den anden omkringvending. Mens HF første gang går med sin hund i lige retning, afgives to skud (kaliber 6 mm) med et tidsinterval på 5 sek. i en afstand af mindst 15 skridt. Hunden skal forholde sig skudligegyldig. Ved slutningen af øvelsen går HF med

sin hund på anvisning fra dommeren gennem en gruppe bestående af mindst fire personer, der bevæger sig omkring. HF skal desuden sammen med sin hund gå uden om en person i højreretning og en person i venstretning, samt gøre mindst et holdt i gruppen. Dommeren kan forlange en gentagelse. HF og hund forlader gruppen og indtager GST.

c) Bedømmelse:

Det betragtes som fejl, hvis hunden, under fri ved fod, går for langt fremme eller tilbage, trækker ud til siden, sætter sig langsomt eller tøvende, viser uopmærksomhed i gangarter og vendinger og/ eller viser sig trykket eller hvis HF afgiver ekstrakommandoer samt kropshjælp.

2. Sid under gang

10 point

a) Kommando "PLADS - SID"

b) Udførelse:

Fra GST går HF med sin hund fri ved fod lige ud. Efter 10 – 15 skridt skal hunden på kommandoen SID straks sætte sig i gangretningen, uden at HF afbryder sin gangart, ændrer denne eller ser sig tilbage. Efter yderligere 30 skridt bliver HF stående og vender sig straks om mod sin roligt siddende hund. På anvisning fra dommeren går HF tilbage til sin hund og stiller sig på dennes højre side.

c) Bedømmelse:

Det betragtes som fejl, hvis hunden sætter sig langsomt eller er urolig og uopmærksom under siddeøvelsen. Hvis hunden i stedet for at sætte sig, lægger sig eller står, fratrækkes 5 point.

3. Afdækning med indkald

10 point

a) Kommando "PLADS – DÆK – HER - PLADS"

b) Udførelse:

Fra GST går HF med sin hund fri ved fod lige ud. Efter 10 – 15 skridt skal hunden på kommandoen DÆK straks lægge sig i gangretningen, uden at HF afbryder sin gangart, ændrer denne eller ser sig tilbage. HF går endnu 30 skridt lige ud, bliver stående og vender sig straks om mod sin roligt liggende hund. På anvisning fra dommeren kalder HF sin hund til sig med kommandoen HER eller hundens navn. Hunden skal frejdigt, hurtigt og direkte komme ind og sætte sig tæt og lige foran HF. På kommandoen PLADS skal hunden, hurtigt og lige, sætte sig ud for HF's venstre knæ.

c) Bedømmelse:

Det betragtes som fejl, hvis hunden lægger sig langsomt, ligger uroligt, kommer langsomt ind, eller hvis tempoet bliver langsommere under indkaldet, ikke sidder korrekt og lige foran eller ved afslutningen, eller hvis HF står i bredstående stilling. Hvis hunden står eller sidder efter HF's dækkommando trækkes 5 point.

4. Apportering på jord**10 point****a) Kommando "APPORT - SLIP - PLADS"****b) Udførelse:**

Fra GST kaster HF apportbukken (vægt 650 gr) ca. 10 skridt ud. Kommandoen APPORT må først gives, når apporten ligger stille. Den roligt og fri ved fod siddende hund ved siden af HF skal på kommandoen APPORT hurtigt og direkte løbe ud til apporten, straks samle den op og bringe den hurtigt og direkte tilbage til HF. Hunden skal sætte sig tæt og lige foran HF og holde apporten roligt i munden, indtil HF efter en pause på ca. 3 sek. tager apporten med kommandoen SLIP. HF skal holde apporten roligt langs højre side i udstrakt arm. På kommandoen PLADS skal hunden hurtigt og lige sætte sig ud for HF's venstre knæ. Under hele øvelsen må HF ikke forlade sin GST.

c) Bedømmelse:

Det betragtes som fejl, hvis hunden sidder ukorrekt i GST, løber langsomt ud til apporten, ikke samler korrekt op, kommer langsomt tilbage, taber apporten, leger med eller tygger i apporten, ikke sidder korrekt og lige foran ved afleveringen eller ved afslutningen, eller hvis HF står i bredstående stilling. Det betragtes ligeledes som fejl, hvis apporten kastes for kort, eller hvis HF yder hunden hjælp også uden at ændre sin GST. Forlader HF sin GST før øvelsens afslutning, bedømmes øvelsen med prædikatet mangelfuldt. Apporterer hunden ikke, bedømmes øvelsen til 0 point.

5. Apportering over flugtspring (100 cm)**15 point****a) Kommando "SPRING - APPORT - SLIP - PLADS"****b) Udførelse:**

HF indtager med sin hund GST i en afstand af mindst 5 skridt fra springbrættet. Fra GST kaster HF en apportbuk (vægt 650 gr) over et 100 cm højt flugtspring. Kommandoen SPRING må først afgives, når apporten ligger stille. Den, ved siden af HF roligt og fri ved fod siddende hund, skal på kommandoerne SPRING og APPORT (kommandoen APPORT skal gives under springet) springe over flugtspringet, løbe hurtigt og direkte ud til apporten, straks samle den op og hurtigt springe tilbage over flugtspringet og bringe apporten hurtigt og direkte til HF. Hunden skal sætte sig tæt og lige foran HF og holde apporten roligt i munden, indtil HF efter en pause på ca. 3 sek. tager apporten med kommandoen SLIP. HF skal holde apporten roligt langs højre side i udstrakt arm. På kommandoen PLADS skal hunden hurtigt og lige sætte sig ud for HF's venstre knæ. Under hele øvelsen må HF ikke forlade sin GST.

c) Bedømmelse:

Det betragtes som fejl, hvis hunden sidder ukorrekt i GST, ikke springer og løber hurtigt og direkte ud til apporten, ikke samler korrekt op, ikke springer hurtigt og direkte tilbage, taber apporten, leger med eller tygger i apporten, ikke sidder korrekt og lige foran eller ved afslutningen, eller hvis HF står i bredstående stilling.

For strejf trækkes fra 0.5 til 1 point pr. spring, for afsæt fra 1.5 til 2 point pr. spring.

Opdeling af point for: Apportering over flugtspring

Fremadspring	Apport	Tilbagespring
5 point	5 point	5 point

En delvis bedømmelse af øvelsen er kun mulig, når mindst to af de tre (fremadspring – apport – tilbagespring) er opfyldt.

Spring og apportering er uden anmærkninger = 15 point

Frem- eller tilbagespring ikke udført, apportering er uden anmærkninger = 10 point

Frem- og tilbagespring er uden anmærkninger, apportering ikke udført = 10 point

Ligger apportbukken meget skævt eller dårlig sigtbar for hunden, har HF mulighed for efter forespørgsel eller på anvisning fra dommeren at kaste apporten om, uden fradrag i point. Herunder skal hunden blive siddende.

Det betragtes som fejl, hvis HF yder hjælp også uden at ændre sin GST. Forlader HF sin GST før øvelsens afslutning, bedømmes øvelsen som mangelfuld.

6. Apportering over klatrespring (180 cm)**15 point****a) Kommando ”SPRING - APPORT - SLIP - PLADS”****b) Udførelse:**

HF indtager med sin hund GST i en afstand af mindst 5 skridt fra klatrespringet. Fra GST kaster HF en apportbuk (vægt 650 gr) over klatrespringet. Den, ved siden af HF roligt og fri ved fod siddende hund, skal på kommandoerne SPRING og APPORT (kommandoen APPORT skal gives under springet) entre klatrespringet, løbe hurtigt og direkte ud til apporten, straks samle den op og hurtigt klatre tilbage over klatrespringet og bringe apporten hurtigt og direkte til HF. Hunden skal sætte sig tæt og lige foran HF og holde apporten roligt i munden, indtil HF efter en pause på ca. 3 sek. tager apporten med kommandoen SLIP. HF skal holde apporten roligt langs højre side i udstrakt arm. På kommandoen PLADS skal hunden hurtigt og lige sætte sig ud for HF's venstre knæ. Under hele øvelsen må HF ikke forlade sin GST.

c) Bedømmelse:

Det betragtes som fejl, hvis hunden sidder ukorrekt i GST, ikke springer og løber hurtigt og direkte ud til apporten, ikke samler korrekt op, ikke springer hurtigt og direkte tilbage, taber apporten, leger med eller tygger i apporten, ikke sidder korrekt og lige foran eller ved afslutningen, eller hvis HF står i bredstående stilling.

Opdeling af point for: Apportering over klatrespring

Fremadspring	Apport	Tilbagespring
5 point	5 point	5 point

En delvis bedømmelse af øvelsen er kun mulig, når mindst to af de tre (fremadspring – apport – tilbagespring) er opfyldt.

Spring og apportering er uden anmærkninger = 15 point

Frem- eller tilbagespring ikke udført, apportering er uden anmærkninger = 10 point

Frem- og tilbagespring er uden anmærkninger, apportering ikke udført = 10 point

Ligger apportbukken meget skævt eller dårlig sigtbar for hunden, har HF mulighed for efter forespørgsel eller på anvisning fra dommeren at kaste apporten om, uden fradrag i point. Herunder skal hunden blive siddende.

Det betragtes som fejl, hvis HF yder hjælp også uden at ændre sin GST. Forlader HF sin GST før øvelsens afslutning, bedømmes øvelsen som mangelfuld.

7. Fremadsendelse med afdækning

10 point

a) Kommando "FREMAD - DÆK – PLADS/SID"

b) Udførelse:

Fra GST går HF med sin hund fri ved fod lige ud i den anviste retning. Efter 10 – 15 skridt giver HF kommandoen FREMAD samtidig med at denne én gang hæver armen og derefter bliver stående. Herpå skal hunden målrettet, i lige linje og i hurtig løb fjerne sig mindst 30 skridt i den angivne retning. På tegn fra dommeren afgiver HF kommandoen DÆK, hvorpå hunden straks skal lægge sig. HF må holde sin arm retningsgivende løftet i vejret indtil hunden har lagt sig. Efter anvisning fra dommeren går HF ud til sin hund og stiller sig til højre for den. Efter ca. 3 sek., på tegn fra dommeren og på kommandoen PLADS/ SID, skal hunden hurtigt og lige indtage GST.

c) Bedømmelse:

Det betragtes som fejl, hvis HF løber med eller hvis hunden løber for langsomt fremad, løber med kraftig afvigelse til siden, ikke løber langt nok ud, dækker tøvende eller før kommando, ligger uroligt eller går på plads før kommando.

8. Afdækning med afledning

10 point

a) Kommando "DÆK – PLADS/SID"

b) Udførelse:

Før en anden hund påbegynder sit lydighedsarbejde, dækker HF sin hund af, direkte fra GST, med kommandoen DÆK på et af dommeren anvist sted. HF må ikke efterlade førerline eller nogen som helst anden genstand. Derefter går HF, uden at se sig tilbage, inden for prøveområdet mindst 30 skridt væk fra hunden og bliver roligt stående synlig for hunden, med ryggen til denne. Hunden skal uden påvirkning fra HF roligt blive liggende, mens den anden hund udfører øvelserne 1 til 6. På tegn fra dommeren går HF ud til sin hund og stiller sig på dennes højre side. Efter ca. 3 sek. skal hunden, efter anvisning fra dommeren og på kommandoen PLADS/ SID, hurtigt og lige indtage GST.

c) Bedømmelse:

Det betragtes som fejl, hvis HF ikke forholder sig roligt, eller giver anden hjælp i det skjulte, eller hvis hunden ligger uroligt eller går på plads før kommando ved afhentning. Står eller sidder hunden, men forbliver på afdækningsstedet, fratrækkes point. Fjerner hunden sig mere end 3 meter fra afdækningsstedet før den anden hund har afsluttet øvelse 3, gives 0 point i øvelsen. Forlader hunden afdæknings-

stedet efter afslutningen af øvelse 3, fratrækkes point. Kommer hunden HF i møde ved afhentningen, fratrækkes 2.5 til 3 point.

IPO/ BHP 1 Gruppe C

Øvelse 1: Rondering	5 point
Øvelse 2: Bevogtning og standhals	10 point
Øvelse 3: Forhindring af flugtforsøg af figuranten	20 point
Øvelse 4: Afværgelse af overfald under bevogtning	35 point
Øvelse 5: Modprøve under bevægelse	30 point
I alt	100 point

Almindelige bestemmelser

På en egnet plads opstilles på langsiderne forskudt 6 skjul, 3 på hver side (se skitse). De nødvendige markeringer skal være synlige for HF, dommer og figurant.

Figuranten (FIG) skal være udrustet med beskyttelsesdragt, beskyttelsesærme og en blød læderstok. Beskyttelsesærmet skal være udstyret med en bidevulst, hvis overtræk er fremstillet af naturfarvet jute. Hvis det er nødvendigt for FIG at bevare øjenkontakt med hunden, behøver FIG ikke ubetinget at stå stille i bevogtningsfasen. Han må dog ikke indtage en truende holdning og heller ikke foretage afværgelse bevægelser. Han skal dække sin krop med beskyttelsesærmet. Måden, hvorpå HF tager stokken fra FIG, er overladt til HF. (Se også håndbogens "Bestemmelser for figuranter").

Kun én figurant er nødvendig til en prøve, uanset prøvetrin. Fra og med 7 deltagende hunde på samme prøvetrin kan der dog indsættes to figuranter. Inden for samme prøvetrin skal der indsættes den samme/ de samme FIG for alle HF.

Diskvalificeres skal de hunde, som ikke er i "hånd", som efter forsvarsøvelserne ikke slipper eller først slipper efter en aktiv indsats fra HF's side eller hvis hunden bider andre steder end i beskyttelsesærmet, gives der ingen bedømmelse i den pågældende gruppe.

Gruppe C afbrydes for de hunde, som svigter i en forsvarsøvelse eller lader sig jage på flugt. Der foretages ingen bedømmelse, dog skal en bedømmelse af DSB finde sted. Kommandoen SLIP er tilladt én gang ved alle forsvarsøvelser. Pointfradrag ved bedømmelse af SLIP, se nedenstående tabel.

Tøvende slip	Første ekstra-kommando slipper straks	Første ekstra-kommando med tøvende slip	Anden ekstra-kommando slipper straks	Anden ekstra-kommando med tøvende slip	Slipper ikke efter anden ekstra-kommando eller yderligere indvirkning
0,5 – 3,0	3,0	3,5 – 6,0	6,0	6,5 – 9,0	Diskvalificeret

1. Rondering

5 point

a) Kommando "RONDER - HER"

(kommandoen HER kan også gives i forbindelse med hundens navn)

b) Udførelse:

FIG befinder sig, ude af syne for hunden, i 6. skjul. HF tager opstilling med sin hund fri ved fod mellem 4. og 5. skjul, således at to udslag er mulige. På tegn fra dommeren starter gruppe C. På en kort kommando RONDER og et synligt tegn med højre eller venstre arm, som kan gentages, skal hunden hurtigt gøre sig fri af HF og løbe opsøgende, direkte, tæt og opmærksomt rundt om det 5. skjul. Har hunden udført udslaget, kalder HF hunden til sig med kommandoen HER og dirigerer den ud til 6. skjul med armen og en fornyet kommando RONDER. HF bevæger sig i normal gang på en tænkt midterlinie, som ikke må forlades under ronderingen. Hunden skal til stadighed befinde sig foran HF. Når hunden har nået 6. skjul, skal HF blive stående. Kommandoer og tegn er herefter ikke tilladt.

c) Bedømmelse:

Det betragtes som fejl, hvis hunden viser begrænsning i sin førbarhed eller ikke løber hurtigt, opsøgende, tæt og opmærksomt rundt om skjulet.

2. Bevogtning og Standhals**10 point****a) Kommando "HER - PLADS"****b) Udførelse:**

Hunden skal intensivt og opmærksomt bevogte FIG med vedvarende standhals. Hunden må hverken springe op ad - eller tage fat i FIG. Når standhalsen har varet ca. 20 sek., går HF på tegn fra dommeren hen imod skjulet. På det anviste sted, i en afstand af 5 skridt og på tegn fra dommeren, kalder HF sin hund i GST. HF kan i BHP I også vælge, at afhente hunden fri ved fod. Begge varianter bedømmes ens.

c) Bedømmelse:

Det betragtes som fejl, hvis hunden før kommando lader sig forstyrre, i sin vedvarende standhals samt pågående bevogtning, af dommeren eller når HF kommer ind. For en vedvarende standhals tildeles 5 point. For en standhals uden den nødvendige kraft trækkes indtil 2 point. Bevogter hunden FIG opmærksomt, men uden at gø, trækkes 5 point. Ved belastning af FIG, f.eks. ved støden eller opspring osv. trækkes indtil 2 point, ved kraftig griben fat trækkes indtil 9 point. Forlader hunden FIG før dommerens tegn til HF om at forlade midterlinien, kan hunden endnu en gang sendes ind til FIG. Forbliver hunden nu ved FIG., kan gruppe C fortsætte. Øvelsen går dog i mangelfuld. Lader hunden sig ikke mere dirigere ind til FIG eller forlader hunden på ny FIG, afbrydes gruppe C. Kommer hunden HF i møde ved dørenes tilsynekomst ved skjulet, eller indfinder sig hos HF før udkald til GST, bedømmes øvelsen mangelfuld.

3. Forhindring af flugtforsøg af figuranten**20 point****a) Kommando "PLADS – DÆK - SLIP"**

b) Udførelse:

På tegn fra dommeren beordrer HF FIG ud af skjulet. FIG begiver sig i normal gang til det markerede udgangspunkt for flugtforsøget. På tegn fra dommeren går HF med sin hund fri ved fod til den markerede liggeposition for flugtforsøget. Afstanden mellem FIG og hunden udgør 5 skridt. HF efterlader sin bevogtende hund afdækket og går hen til skjulet. HF placerer sig således, at han har sin hund, FIG og dommeren indenfor sit synsfelt. På dommerens anvisning foretager FIG et flugtforsøg. Hunden skal, uden tøven, selvstændigt og med et energisk og fast greb, effektivt forhindre flugtforsøget. Den må herunder kun gribe fat i beskyttelsesærmet. På tegn fra dommeren stopper FIG sin flugt. Hunden skal selvstændigt eller med en enkelt kommando "SLIP", slippe og bevogte FIG.

Slipper hunden ikke efter den første tilladte kommando SLIP, modtager HF tegn fra dommeren til afgivelse af indtil 2 yderligere slipkommandoer. Slipper hunden ikke efter 3. kommando (en tilladt og to ekstra kommandoer), diskvalificeres hunden. Mens HF afgiver kommandoen SLIP, skal denne stå stille uden at påvirke hunden. Efter slip, skal hunden bevogte FIG opmærksomt og tæt.

c) Bedømmelse:

Det betragtes som fejl, hvis hunden ikke effektivt forhindrer flugtforsøget med en hurtig, energisk reaktion og efterfølgende fast greb, ikke har et fuldt og roligt greb indtil slipkommando eller ikke viser en opmærksom og tæt bevogtning af FIG. Bliver hunden liggende, eller har den ikke forhindret flugten inden for 20 skridt ved at gribe fast og fastholde FIG, afbrydes gruppe C.

Er hunden i bevogtningsfasen let uopmærksom eller belaster FIG let, trækkes et prædikat. Bevogter hunden FIG med stor uopmærksomhed eller belaster FIG kraftigt, trækkes to prædikater. Bevogter hunden ikke FIG, men bliver ved FIG, trækkes tre prædikater. Forlader hunden FIG eller afgiver HF en kommando, for at få hunden til at blive hos FIG, afbrydes gruppe C.

4. Afværgelse af overfald under bevogtning**35 point****a) Kommando "SLIP - PLADS"****b) Udførelse:**

Efter en bevogtningsfase på ca. 5 sek. foretager FIG, på tegn fra dommeren, et overfald på hunden. Uden påvirkning fra HF's side, skal hunden forsvare sig med et energisk og fast greb. Hunden må herunder kun gribe fat i FIG's beskyttelsesærme. Når hunden har et fast greb, tildeles den 2 stokkeslag. Kun slag på skuldre og området ved manken er tilladt. På dommerens anvisning indstiller FIG trængningen. Efter at FIG står stille, skal hunden selvstændigt eller med en enkelt kommando "SLIP", slippe og bevogte FIG.

Slipper hunden ikke efter den første tilladte kommando SLIP, modtager HF tegn fra dommeren til afgivelse af indtil 2 yderligere slipkommandoer. Hvis hunden ikke slipper efter disse kommandoer (én tilladt og to ekstra), diskvalificeres hunden. Mens HF afgiver kommandoen SLIP, skal denne stå stille uden at påvirke hunden. Efter slip, skal hunden bevogte FIG opmærksomt og tæt. På tegn fra dommeren går HF i normal gangart den direkte vej til sin hund og indtager GST med kommandoen PLADS. Stokken tages ikke fra FIG.

c) Bedømmelse:

Det betragtes som fejl, hvis hunden ikke har et fuldt, fast og roligt greb indtil slip eller ikke bevogter FIG opmærksomt og tæt efter slip.

Er hunden i bevogtningsfasen let uopmærksom eller belaster FIG let, trækkes et prædikat. Bevogter hunden FIG med stor uopmærksomhed eller belaster FIG kraftigt, trækkes to prædikater. Bevogter hunden ikke FIG, men bliver ved FIG, trækkes tre prædikater. Kommer hunden HF i møde, når denne kommer ind, bedømmes øvelsen som mangelfuld. Forlader hunden FIG før dommerens tegn til HF om at komme ind, eller giver HF en kommando for at få hunden til at blive, afbrydes gruppe C.

5. Modprøve under bevægelse**30 point****a) Kommando "PLADS/SID - STOP MANDEN - SLIP - PLADS - PLADS"****b) Udførelse:**

HF bliver med sin hund anvist til et markeret sted på midterlinjen, ud for 1. skjul. Hunden kan holdes i halsbåndet, men må ikke animeres af HF. På tegn fra dommeren træder den, med stok forsynede, FIG ud fra det 4. skjul og går i normal gang ud til midterlinjen. Når FIG når midterlinjen vender han sig mod HF og løber frontalt mod HF og hund under afgivelse af hetzlyde og med heftigt truende bevægelser. Når FIG er 30 til 40 skridt fra HF, giver HF, på tegn fra dommeren, sin hund fri med kommandoen STOP MANDEN. Hunden skal uden tøven med et energisk og fast greb afværge overfaldet. Den må herunder kun gribe fat i FIG's beskyttelsesærme. HF må ikke forlade sit ståsted. På tegn fra dommeren indstiller FIG overfaldet. Efter FIG står stille, skal hunden selvstændigt eller med en enkelt kommando "SLIP", slippe og bevogte FIG.

Slipper hunden ikke efter den første tilladte kommando SLIP, modtager HF tegn fra dommeren til afgivelse af indtil 2 yderligere slipkommandoer. Hvis hunden ikke slipper efter disse kommandoer (én tilladt og to ekstra), diskvalificeres hunden. Mens HF afgiver kommandoen SLIP, skal denne stå stille uden at påvirke hunden. Efter slip, skal hunden bevogte FIG opmærksomt og tæt. På tegn fra dommeren går HF i normal gangart den direkte vej til sin hund og indtager GST med kommandoen PLADS. Stokken tages fra FIG.

Herefter følger en sidetransport af FIG hen til dommeren over en afstand af ca. 20 skridt. En PLADS kommando er tilladt. Hunden skal gå på FIG's højre side, således at denne befinder sig mellem FIG og HF. Hunden skal under sidetransporten holde opmærksomt øje med FIG. Den må herunder ikke presse, springe op ad eller gribe fat i FIG. Gruppen stopper foran dommeren, HF giver stokken til dommeren og melder af fra gruppe C. På dommerens anvisning sættes line på hunden, før bedømmelsen bekendtgøres.

c) Bedømmelse:

Det betragtes som fejl, hvis hunden ikke udviser et energisk forsvar og griber fat med et fast, fuldt og roligt greb indtil slip eller ikke bevogter FIG opmærksomt og tæt efter slip.

Er hunden i bevogtningsfasen let uopmærksom eller belaster FIG let, trækkes et prædikat. Bevogter hunden FIG med stor uopmærksomhed eller belaster FIG kraftigt, trækkes to prædikater. Bevogter hunden ikke FIG, men bliver ved FIG, træk-

kes tre prædikater. Kommer hunden HF i møde, når denne kommer ind, bedømmes øvelsen som mangelfuld. Forlader hunden FIG før dommerens tegn til HF om at komme ind, eller giver HF en kommando for at få hunden til at blive, afbrydes gruppe C.

For at opnå uddannelsesbetegnelsen IPO/ BHP 1 skal grupperne A, B og C være bestået med min. 70 point i hver gruppe. Men for at være adgangsgivende til BHP 2, skal gruppe C dog være bestået med 80 point.

IPO/ BHP 2

Inddeles i: Gruppe A	100 point
Gruppe B	100 point
Gruppe C	100 point
I alt	300 point

IPO/ BHP 2 Gruppe A

Fremmedspor, mindst 400 skridt, 3 langsider, 2 knæk (ca. 90°), 2 genstande, mindst 30 min. gammelt. Tid for udarbejdelsen 15 min.

Sporsøg	80 point
Genstande (10+10)	20 point
I alt	100 point

Almindelige bestemmelser:

Dommeren eller den sporansvarlige bestemmer forløbet af sporet, tilpasset det til rådighed værende sporareal. Sporene skal lægges forskelligt. Alle spor må f.eks. ikke lægges med de enkelte knæk og genstande i samme afstand eller lægges med samme interval. Startstedet for sporet skal være afmærket tydeligt med et skilt/ flag, som er sat i jorden umiddelbart til venstre for startstedet.

Efter at sporene er lagt, trækkes der ved konkurrencer endnu en gang lod om startrækkefølgen mellem deltagerne i nærværelse af dommeren eller den sporansvarlige.

Sporlæggeren skal, før sporet lægges, fremvise sporgenstandene for dommeren eller den sporansvarlige. Der må kun anvendes genstande, der har været grundigt udsat (i mindst 30 min.) for sporelæggerens fært. Sporelæggeren gør et kort ophold ved startstedet og går så med normale skridt i den anviste retning. Knækkene skal ligeledes udføres i normal gangart. Den første genstand lægges efter mindst 100 skridt på 1. eller 2. langside. Den anden genstand ved enden af sporet. Genstandene skal lægges under gang ved lægningen af sporet. Efter lægning af den sidste genstand skal sporelæggeren gå videre endnu nogle skridt i lige retning. Ved lægning af et spor skal der anvendes forskellige genstande, der eksempelvis kan bestå af flg. materialer: læder/ skind, tekstiler, træ. Genstandene skal være 10 cm lange og 2 - 3 cm brede med en tykkelse på 0,5 - 1 cm, og må i farve ikke adskille sig væsentlig fra terrænet. Ved konkurrencer skal alle genstande forsynes med et nummer, således at nummeret på startskiltet/ flaget er det samme som numrene på genstandene. Under sporelægningen skal HF og hund opholde sig ude af syne. Under hundens arbejde må dommeren, sporelæggeren samt evt. ledsagende personer ikke opholde sig i det område, som det er tilladt teamet (HF og hund) at søge i.

a) Kommando "SØGE"

Kommandoen SØGE er tilladt ved sporets begyndelse og efter den første genstand.

b) Udførelse:

HF forbereder sin hund til sporet. Sporet kan udføres som frisøg eller i en 10 m lang line. Den 10 m lange sporline kan føres hen over ryggen, på siderne eller mellem for- og/eller bagben. Den kan være fastgjort direkte til halsbåndet (der ikke må benyttes som kvælerhalsbånd) eller til sporselens spænde (tilladt er brystsele eller Böttgersele, uden ekstra remme). På opfordring melder HF sig med sin hund i grundstilling (GST) til dommeren og angiver, om hunden samler op eller påviser genstandene. Før sporet, under forberedelserne samt under hele sporforløbet, skal enhver form for tvang undgås. På anvisning fra dommeren føres hunden langsomt og roligt til startstedet og sættes på sporet. Hunden skal fra begyndelsen roligt optage færten. Under hele sporforløbet skal hunden med dyb søg, i ensartet tempo, intensivt følge sporet. HF følger sin hund i en afstand af 10 m for enden af sporlinen. Afstanden på 10 m skal ligeledes overholdes ved frisøg. Sporlinen må være løsthængende, men HF skal have fat i linen under sporsøget. Alle knæk skal være sikkert udarbejdet. Efter knækket skal hunden fortsætte sporet i samme tempo. Så snart hunden har fundet en genstand, skal den straks samle den op eller tydeligt påvise den uden påvirkning fra HF's side. Samles genstanden op, kan hunden blive stående, sætte sig eller komme tilbage til HF. Går hunden videre med genstanden eller samler op fra liggende stilling, anses dette for en fejl. Påvisning kan ske liggende, siddende eller stående (også vekslende). Har hunden påvist eller samlet genstanden op, lægger HF sporlinen og begiver sig ud til sin hund. Ved at række genstanden i vejret viser HF, at genstanden er fundet. Herefter tager HF igen sporlinen op og fortsætter sporet med sin hund fra påvisnings-/opsamlingsstedet. Efter afslutningen af sporet skal de fundne genstande forevises dommeren.

c) Bedømmelse:

Sporsøgets tempo er ikke et kriterium for bedømmelsen, hvis sporet udarbejdes intensivt, ensartet og overbevisende, og hunden samtidig viser en positiv søgeadfærd. I knæk er det ikke en fejl, at hunden "efterkontrollerer", hvis sporet ikke forlades. Sjusks, højt søg, gøren sig ren, kredsen i knæk, vedvarende opmuntringer, line- eller mundtlig hjælp i sporområdet eller ved genstande, fejlagtige opsamlinger / påvisninger medfører pointfradrag. Hvis hunden kommer mere end 10 m væk fra sporet, afbrydes gruppe A. Forlader hunden sporet og derved holdes tilbage af HF, skal dommeren give HF besked på at følge hunden. Gør HF ikke dette, afbrydes gruppe A. Er sporet fra start til slut ikke udarbejdet indenfor 15 min., afbrydes gruppe A. Det indtil afbrydelsen, viste arbejde bliver bedømt.

Det er en fejl, hvis hunden i sit arbejde med genstandene i et sporsøg viser begge muligheder, altså "opsamling" og "påvisning". Kun de genstande der er i overensstemmelse med tilmeldingen bedømmes. Fejlpåvisninger indgår i bedømmelse af den pågældende langside.

Der gives ikke point for ikke påviste eller opsamlede genstande.

Fordelingen af point for at holde sporfærten på langsiderne skal svare til længden og sværhedsgraden. Bedømmelsen af de enkelte langsider foretages ved hjælp af prædikater og point. Søger hunden ikke (opholder sig i længere tid på samme sted uden at søge) kan sporsøget afbrydes, også selvom hunden befinder sig på sporet.

IPO/ BHP 2 Gruppe B

Øvelse 1: Fri ved fod	10 point
Øvelse 2: Sid under gang	10 point
Øvelse 3: Afdækning med indkald	10 point
Øvelse 4: Stå under gang	10 point
Øvelse 5: Apportering på jord	10 point
Øvelse 6: Apportering over flugtspring	15 point
Øvelse 7: Apportering over klatrespring	15 point
Øvelse 8: Fremadsendelse med afdækning	10 point
Øvelse 9: Afdækning med afledning	10 point
I alt	100 point

Almindelige bestemmelser:

Dommeren giver tegn til start af de enkelte øvelser. Herefter skal alle momenter, som vendinger, stop, skiften af gangart osv., udføres uden yderligere anvisninger.

Kommandoer fremgår af denne håndbog. Kommandoerne holdes i normalt toneleje, er klar og består af ét ord. De kan gives på et hvilket som helst sprog, men skal dog for samme øvelse være de samme. Udfører en hund ikke en øvelse eller en del af en øvelse, efter den tredje givne kommando, afbrydes den pågældende øvelse uden bedømmelse. Ved indkald kan, i stedet for "HER", anvende hundens navn. Hundens navn i forbindelse med enhver kommando, betragtes som dobbeltkommando. I grundstilling (GST) sidder hunden tæt og lige ved HF's venstre side, således at hundens skulder er ud for HF's knæ. Alle øvelser starter og slutter med, at hund og HF indtager GST. Indtagelse af GST er kun tilladt én gang ved begyndelse af hver øvelse. En kort ros er kun tilladt efter afslutningen af hver øvelse og kun i GST. Derefter kan HF indtage en ny GST. Under alle omstændigheder skal der være et tydeligt interval (ca. 3 sek.) mellem ros og indtagelse af ny GST.

En øvelse starter med at HF og hund indtager GST. HF skal gå mindst 10 og højst 15 skridt før kommandoen gives til øvelsens udførelse. Mellem øvelsesmomenterne, "sidde foran" og afslutning samt ved afhentning fra sid, stå og dæk, skal der før afgivelse af kommando være en tydelig pause (ca. 3 sek.). Ved afhentning kan HF gå hen til hunden enten forfra eller ved at gå bagom.

Fri ved fod skal også vises på den obligatoriske vej mellem øvelserne. Også ved afhentning af apport skal hunden følge HF. Opmuntring eller leg er ikke tilladt. HF skal udføre omkringvendingen mod venstre. I omkringvendingen kan hunden enten komme omkring HF ved at gå bag om eller træde tilbage foran HF, udførelsen skal inden for samme prøve være ens.

Efter at hunden har "siddet foran", kan den enten gå bagom HF eller indtage GST forfra. Flugtspringet skal have en højde på 100 cm og en bredde på 150 cm. Klatrespringet består af to, på den øverste del, forbundne skillevægge med en bredde på 150 cm og en højde på 191 cm. På jordoverfladen står begge væggene så langt fra hinanden, således at klatrespringet har en højde på 180 cm målt lodret. Hele klatrespringets overflade skal være forsynet med en skridsikker belægning. På brættets sider skal der altid i den øverste halvdel være anbragt 3 lister på 24/ 48 mm. Alle hunde skal ved en prøve springe over samme springbræt.

Ved apportering skal anvendes en apportbuk af træ, hvor de foreskrevne vægtangivelser skal overholdes (på jord 1 kg – over flugtspring og klatrespring 650 gr). De apportbukke, der er stillet til disposition af arrangøren, skal anvendes af alle deltagere.

Det er ikke tilladt, at hunden før apportioneringsøvelserne har haft apportbukken i munden. Skulle HF glemme en øvelse, opfordrer dommeren (uden fradrag i point) HF til at vise den manglende øvelse.

1. Fri ved fod

10 point

a) Kommando "PLADS"

Kommando er kun tilladt ved igangsætning og ved skift af gangart.

b) Udførelse (se også skitse):

HF begiver sig med sin hund fri ved fod hen til dommeren, tager hunden på plads og melder til. Direkte fra GST skal hunden, på kommandoen PLADS, opmærksomt, frejdigt og i lige linje følge HF, med skulderen ud for HF's venstre knæ og ved holdt sætte sig selvstændigt, hurtigt og lige. Ved starten af øvelsen går HF med sin hund 50 skridt lige ud, uden at gøre ophold. Efter omkringvendingen og efter 10 til 15 skridt skal HF vise løb og langsom gang (hvert moment på mindst 10 og max. 15 skridt). Overgangen fra løb til langsom gang skal udføres uden mellemtrin. De forskellige gangarter skal tydeligt adskille sig fra hinanden i hastighed. Under almindelig gang udføres herefter mindst en højre-, en venstre- og en omkringvending. Et holdt skal vises mindst én gang i normal gangart efter den anden omkringvending. Mens HF første gang går med sin hund i lige retning, afgives to skud (kaliber 6 mm) med et tidsinterval på 5 sek. i en afstand af mindst 15 skridt. Hunden skal forholde sig skudligegyldig. Ved slutningen af øvelsen går HF med sin hund på anvisning fra dommeren gennem en gruppe bestående af mindst fire personer, der bevæger sig omkring. HF skal desuden sammen med sin hund gå uden om en person i højreretning og en person i venstretning, samt gøre mindst et holdt i gruppen. Dommeren kan forlange en gentagelse. HF og hund forlader gruppen og indtager GST.

c) Bedømmelse:

Det betragtes som fejl, hvis hunden, under fri ved fod, går for langt fremme eller - tilbage, trækker ud til siden, sætter sig langsomt eller tøvende, viser uopmærksomhed i gangarter og vendinger og/ eller viser sig trykket, eller hvis HF afgiver ekstrakommandoer samt kropshjælp.

2. Sid under gang

10 point

a) Kommando "PLADS - SID"

b) Udførelse:

Fra GST går HF med sin hund fri ved fod lige ud. Efter 10 – 15 skridt skal hunden på kommandoen SID straks sætte sig i gangretningen, uden at HF afbryder sin gangart, ændrer denne eller ser sig tilbage. Efter yderligere 30 skridt bliver HF stående og vender sig straks om mod sin roligt siddende hund. På anvisning fra dommeren går HF tilbage til sin hund og stiller sig på dennes højre side.

c) Bedømmelse:

Det betragtes som fejl, hvis hunden sætter sig langsomt eller er urolig og uopmærksom under siddeøvelsen. Hvis hunden i stedet for at sætte sig, lægger sig eller står, fratrækkes 5 point.

3. Afdækning med indkald**10 point****a) Kommando "PLADS – DÆK – HER - PLADS"****b) Udførelse:**

Fra GST går HF med sin hund fri ved fod lige ud. Efter 10 – 15 skridt skal hunden på kommandoen DÆK straks lægge sig i gangretningen, uden at HF afbryder sin gangart, ændrer denne eller ser sig tilbage. HF går endnu 30 skridt lige ud, bliver stående og vender sig straks om mod sin roligt liggende hund. På anvisning fra dommeren kalder HF sin hund til sig med kommandoen HER eller hundens navn. Hunden skal frejdigt, hurtigt og direkte komme ind og sætte sig tæt og lige foran HF. På kommandoen PLADS skal hunden, hurtigt og lige, sætte sig ud for HF's venstre knæ.

c) Bedømmelse:

Det betragtes som fejl, hvis hunden lægger sig langsomt, ligger uroligt, kommer langsomt ind, eller hvis tempoet bliver langsommere under indløbet, ikke sidder korrekt og lige foran eller ved afslutningen, eller hvis HF står i bredstående stilling. Hvis hunden står eller sidder efter HF's dækkommando trækkes 5 point.

4. Stå under gang**10 point****a) Kommando "PLADS – STÅ – PLADS/ SID"****b) Udførelse:**

Fra GST går HF med sin hund fri ved fod lige ud. Efter 10-15 skridt skal hunden på kommandoen STÅ straks blive stående i gangretningen, uden at HF afbryder sin gangart, ændrer denne eller ser sig tilbage. Efter yderligere 30 skridt bliver HF stående og vender sig straks om mod sin roligt stående hund. På anvisning fra dommeren går HF tilbage til sin hund og stiller sig på dennes højre side. Efter ca. 3 sek., på tegn fra dommeren og på kommandoen PLADS, skal hunden hurtigt og lige indtage GST.

c) Bedømmelse:

Det betragtes som fejl, hvis hunden følger efter HF, står uroligt, går efter kommando, er urolig ved HF's tilbagekomst eller sætter sig langsomt ved afslutningen af øvelsen. Sidder eller ligger hunden i stedet for at stå, trækkes 5 point.

5. Apportering på jord**10 point****a) Kommando "APPORT - SLIP - PLADS"****b) Udførelse:**

Fra GST kaster HF apportbukken (vægt 1 kg) ca. 10 skridt ud. Kommandoen APPORT må først gives, når apporten ligger stille. Den roligt og fri ved fod siddende hund ved siden af HF skal på kommandoen APPORT hurtigt og direkte løbe ud til apporten, straks samle den op og bringe den hurtigt og direkte tilbage til HF. Hunden skal sætte

sig tæt og lige foran HF og holde apporten roligt i munden, indtil HF efter en pause på ca. 3 sek. tager apporten med kommandoen SLIP. HF skal holde apporten roligt langs højre side i udstrakt arm. På kommandoen PLADS skal hunden hurtigt og lige sætte sig ud for HF's venstre knæ. Under hele øvelsen må HF ikke forlade sin GST.

c) Bedømmelse:

Det betragtes som fejl, hvis hunden sidder ukorrekt i GST, løber langsomt ud til apporten, ikke samler korrekt op, kommer langsomt tilbage, taber apporten, leger med eller tygger i apporten, ikke sidder korrekt foran ved afleveringen eller ved afslutningen, eller hvis HF står i bredstående stilling. Det betragtes ligeledes som fejl, hvis apporten kastes for kort, eller hvis HF yder hunden hjælp også uden at ændre sin GST. Forlader HF sin GST før øvelsens afslutning, bedømmes øvelsen med prædikatet mangelfuldt. Apporterer hunden ikke, bedømmes øvelsen til 0 point.

6. Apportering over flugtspring (100 cm)

15 point

a) Kommando "Se IPO/ BHP- I, øvelse 5", side 25

b) Udførelse: Se IPO/ BHP- I, øvelse 5

c) Bedømmelse: Se IPO/ BHP- I, øvelse 5

7. Apportering over klatrespring (180 cm)

15 point

a) Kommando " Se IPO/ BHP- I, øvelse 6", side 26

b) Udførelse: Se IPO/ BHP- I, øvelse 6

c) Bedømmelse: Se IPO/ BHP- I, øvelse 6

8. Fremadsendelse med afdækning

10 point

a) Kommando "FREMAD - DÆK – PLADS/ SID"

b) Udførelse:

Fra GST går HF med sin hund fri ved fod lige ud i den anviste retning. Efter 10 – 15 skridt giver HF kommandoen FREMAD samtidig med at denne én gang hæver armen og derefter bliver stående. Herpå skal hunden målrettet, i lige linje og i hurtig løb fjerne sig mindst 30 skridt i den angivne retning. På tegn fra dommeren afgiver HF kommandoen DÆK, hvorpå hunden straks skal lægge sig. HF må holde sin arm retningsgivende løftet indtil hunden har lagt sig. Efter anvisning fra dommeren går HF ud til sin hund og stiller sig til højre for den. Efter ca. 3 sek., på tegn fra dommeren og på kommandoen PLADS/ SID, skal hunden hurtigt og lige indtage GST.

c) Bedømmelse:

Det betragtes som fejl, hvis HF løber med eller hvis hunden løber for langsomt fremad, løber med kraftig afvigelse til siden, ikke løber langt nok ud, dækker tøvende eller før kommando, ligger uroligt eller går på plads før kommando.

9. Afdækning med afledning**10 point****a) Kommando "DÆK – PLADS/SID"****b) Udførelse:**

Før en anden hund påbegynder sit lydighedsarbejde, dækker HF sin hund af, direkte fra GST, med kommandoen DÆK på et af dommeren anvist sted. HF må ikke efterlade førerline eller nogen som helst anden genstand. Derefter går HF, uden at se sig tilbage, inden for prøveområdet mindst 30 skridt væk fra hunden og bliver roligt stående synlig for hunden, med ryggen til denne. Hunden skal uden påvirkning fra HF roligt blive liggende, mens den anden hund udfører øvelserne 1 til 7. På tegn fra dommeren går HF ud til sin hund og stiller sig på dennes højre side. Efter ca. 3 sek. skal hunden, efter anvisning fra dommeren og på kommandoen PLADS/ SID, hurtigt og lige indtage GST.

c) Bedømmelse:

Det betragtes som fejl, hvis HF ikke forholder sig roligt, eller giver anden hjælp i det skjulte, eller hvis hunden ligger uroligt eller går på plads før kommando ved afhentning. Står eller sidder hunden, men forbliver på afdækningsstedet, fratrækkes point. Fjerner hunden sig mere end 3 meter fra afdækningsstedet før den anden hund har afsluttet øvelse 4, gives 0 point i øvelsen. Forlader hunden afdækningsstedet efter afslutningen af øvelse 4, fratrækkes point. Kommer hunden HF i møde ved afhentningen, fratrækkes 2.5 til 3 point.

IPO/ BHP 2 Gruppe C

Øvelse 1: Rondering	5 point
Øvelse 2: Bevogning og standhals	10 point
Øvelse 3: Forhindring af flugtforsøg af figuranten	10 point
Øvelse 4: Afværgelse af overfald under bevogning	20 point
Øvelse 5: Rygtransport	5 point
Øvelse 6: Overfald efter rygtransport	30 point
Øvelse 7: Modprøve under bevægelse	20 point
I alt	100 point

Almindelige bestemmelser

På en egnet plads opstilles på langsiderne forskudt 6 skjul, 3 på hver side (se skitse). De nødvendige markeringer skal være synlige for HF, dommer og figurant.

Figuranten (FIG) skal være udrustet med beskyttelsesdragt, beskyttelsesærme og en blød læderstok. Beskyttelsesærmet skal være udstyret med en bidevulst, hvis overtræk er fremstillet af naturfarvet jute. Hvis det er nødvendigt for FIG at bevare øjenkontakt med hunden, behøver FIG ikke ubetinget at stå stille i bevogningsfasen. FIG må dog ikke indtage en truende holdning og heller ikke foretage afværgelse bevægelser. FIG skal dække sin krop med beskyttelsesærmet. Måden, hvorpå HF tager stokken fra FIG, er overladt til HF. (Se også håndbogens "Bestemmelser for figuranter").

Kun én figurant er nødvendig til en prøve, uanset prøvetrin. Fra og med 7 delta-gende hunde på samme prøvetrin kan der dog indsættes to figuranter. Inden for samme prøvetrin skal der indsættes den samme / de samme FIG for alle HF.

Diskvalificeres skal de hunde, som ikke er i "hånd", som efter forsvarsøvelserne

ikke slipper eller først slipper efter en aktiv indsats fra HF's side eller hvis hunden bider andre steder end i beskyttelsesærmet, gives der ingen bedømmelse.

Gruppe C afbrydes for de hunde, som svigter i en forsvarsøvelse eller lader sig jage på flugt. Der foretages ingen bedømmelse, dog skal en bedømmelse af DSB finde sted.

Kommandoen SLIP er tilladt én gang ved alle forsvarsøvelser. Pointfradrag ved bedømmelse af SLIP, se nedenstående tabel.

Tøvende slip	Første ekstra-kommando slipper straks	Første ekstra-kommando med tøvende slip	Anden ekstra-kommando slipper straks	Anden ekstra-kommando med tøvende slip	Slipper ikke efter anden ekstra-kommando eller yderligere indvirkning
0,5 – 3,0	3,0	3,5 – 6,0	6,0	6,5 – 9,0	Diskvalificeret

1. Rondering

5 point

a) Kommando "RONDER - HER" (kommandoen HER kan også gives i forbindelse med hundens navn)

b) Udførelse:

FIG befinder sig, ude af syne for hunden, i 6. skjul. HF tager opstilling med sin hund fri ved fod mellem 2. og 3. skjul, således at fire udslag er mulige. På tegn fra dommeren starter gruppe C. På en kort kommando RONDER og et synligt tegn med højre eller venstre arm, som kan gentages, skal hunden hurtigt gøre sig fri af HF og løbe opsøgende, direkte, tæt og opmærksomt rundt om det anviste skjul. Har hunden udført udslaget, kalder HF hunden til sig med kommandoen HER og dirigerer den ud til næste skjul med armen og en fornyet kommando RONDER. HF bevæger sig i normal gang på en tænkt midterlinie, som han ikke må forlade under ronderingen. Hunden skal til stadighed befinde sig foran HF. Når hunden har nået 6. skjul, skal HF blive stående. Kommandoer og tegn er herefter ikke tilladt.

c) Bedømmelse:

Det betragtes som fejl, hvis hunden viser begrænsning i sin førbarhed eller ikke løber hurtigt, opsøgende, tæt og opmærksomt rundt om skjulene.

2. Bevogtning og Standhals

10 point

a) Kommando "HER - PLADS"

b) Udførelse:

Hunden skal intensivt og opmærksomt bevogte FIG med vedvarende standhals. Hunden må hverken springe op ad - eller tage fat i FIG. Når standhalsen har varet ca. 20 sek., går HF på tegn fra dommeren hen imod skjulet. På det anviste sted, i en afstand af 5 skridt og på tegn fra dommeren, kalder HF sin hund i GST.

c) Bedømmelse:

Det betragtes som fejl, hvis hunden før kommando lader sig forstyrre, i sin vedvarende standhals samt pågående bevogtning, af dommeren eller når HF kommer ind. For en vedvarende standhals tildeles 5 point. For en standhals uden den nødvendige kraft trækkes indtil 2 point. Bevogter hunden FIG opmærksomt, men uden at gå, trækkes 5 point. Ved belastning af FIG, f.eks. ved støden eller opspring osv. trækkes indtil 2 point, ved kraftig griben fat trækkes indtil 9 point. Forlader hunden FIG før dommerens tegn til HF om at forlade midterlinien, kan hunden endnu en gang sendes ind til FIG. Forbliver hunden nu ved FIG., kan gruppe C fortsætte. Øvelsen går dog i mangelfuld. Lader hunden sig ikke mere dirigere ind til FIG eller forlader hunden på ny FIG, afbrydes gruppe C. Kommer hunden HF i møde ved dennes tilsynkomst ved skjulet, eller indfinder sig hos HF før udkald til GST, bedømmes øvelsen mangelfuld.

3. Forhindring af flugtforsøg af figuranten**10 point****a) Kommando "PLADS – DÆK - SLIP"****b) Udførelse:**

På tegn fra dommeren beordrer HF FIG ud af skjulet. FIG begiver sig i normal gang til det markerede udgangspunkt for flugtforsøget. På tegn fra dommeren går HF med sin hund fri ved fod til den markerede liggeposition for flugtforsøget. Afstanden mellem FIG og hunden udgør 5 skridt. HF efterlader sin bevogtende hund afdækket og går hen til skjulet. HF placerer sig således, at han har sin hund, FIG og dommeren indenfor sit synsfelt. På dommerens anvisning foretager FIG et flugtforsøg. Hunden skal uden tøven, selvstændigt og med et energisk og fast greb, effektivt forhindre flugtforsøget. Den må herunder kun gribe fat i beskyttelsesærmene. På tegn fra dommeren stopper FIG sin flugt. Hunden skal selvstændigt eller med en enkelt kommando "SLIP", slippe og bevogte FIG.

Slipper hunden ikke efter den første tilladte kommando SLIP, modtager HF tegn fra dommeren til afgivelse af indtil 2 yderligere slipkommandoer. Slipper hunden ikke efter 3. kommando (en tilladt og to ekstra kommandoer), diskvalificeres hunden. Mens HF afgiver kommando SLIP, skal denne stå stille uden at påvirke hunden. Efter slip, skal hunden bevogte FIG opmærksomt og tæt.

c) Bedømmelse:

Det betragtes som fejl, hvis hunden ikke effektivt forhindrer flugtforsøget med en hurtig, energisk reaktion og efterfølgende fast greb, ikke har et fuldt og roligt greb indtil slipkommando eller ikke viser en opmærksom og tæt bevogtning af FIG. Bliver hunden liggende, eller har den ikke forhindret flugten inden for 20 skridt ved at gribe fast og fastholde FIG, afbrydes gruppe C.

Er hunden i bevogtningsfasen let uopmærksom eller belaster FIG let, trækkes et prædikat. Bevogter hunden FIG med stor uopmærksomhed eller belaster FIG kraftigt, trækkes to prædikater. Bevogter hunden ikke FIG, men bliver ved FIG, trækkes tre prædikater. Forlader hunden FIG eller afgiver HF en kommando, for at få hunden til at blive hos FIG, afbrydes gruppe C.

4. Afværgelse af overfald under bevogtning**20 point****a) Kommando "SLIP - PLADS"****b) Udførelse:**

Efter en bevogtningsfase på ca. 5 sek. foretager FIG, på tegn fra dommeren, et overfald på hunden. Uden påvirkning fra HF's side, skal hunden forsvare sig med et energisk og fast greb. Hunden må herunder kun gribe fat i FIG's beskyttelsesærme. Når hunden har et fast greb, tildeles den 2 stokkeslag. Kun slag på skuldre og området ved manken er tilladt. På dommerens anvisning indstiller FIG trængningen. Efter at FIG står stille, skal hunden selvstændigt eller med en enkelt kommando "SLIP", slippe og bevogte FIG. Slipper hunden ikke efter den første tilladte kommando SLIP, modtager HF tegn fra dommeren til afgivelse af indtil 2 yderligere slipkommandoer. Hvis hunden ikke slipper efter disse kommandoer (én tilladt og to ekstra), diskvalificeres hunden. Mens HF afgiver kommandoen SLIP, skal den stå stille uden at påvirke hunden. Efter slip, skal hunden bevogte FIG opmærksomt og tæt. På tegn fra dommeren går HF i normal gangart den direkte vej til sin hund og indtager GST med kommandoen PLADS. Stokken tages ikke fra FIG.

c) Bedømmelse:

Det betragtes som fejl, hvis hunden ikke har et fuldt, fast og roligt greb indtil slip eller ikke bevogter FIG opmærksomt og tæt efter slip.

Er hunden i bevogtningsfasen let uopmærksom eller belaster FIG let, trækkes et prædikat. Bevogter hunden FIG med stor uopmærksomhed eller belaster FIG kraftigt, trækkes to prædikater. Bevogter hunden ikke FIG, men bliver ved FIG, trækkes tre prædikater. Kommer hunden HF i møde, når denne kommer ind, bedømmes øvelsen som mangelfuld. Forlader hunden FIG før dommerens tegn til HF om at komme ind, eller giver HF en kommando for at få hunden til at blive, afbrydes gruppe C.

5. Rygtransport**5 point****a) Kommando "PLADS"****b) Udførelse:**

Umiddelbart efter øvelse 4 følger en rygtransport af figuranten over en distance på ca. 30 skridt. Dommeren bestemmer forløbet af rygtransporten. HF beordrer figuranten til at gå fremad og følger efter med sin hund fri ved fod i en afstand af 5 skridt. Under rygtransporten skal hunden holde opmærksomt øje med figuranten. Afstanden på 5 skridt skal under hele rygtransporten overholdes.

c) Bedømmelse:

Det betragtes som fejl, hvis hunden ikke opmærksomt holder øje med FIG, ikke følger HF præcist eller hvis HF ikke overholde afstanden på 5 skridt.

6. Overfald efter rygtransport**30 point****a) Kommando "SLIP - PLADS"**

b) Udførelse:

Fra rygtransporten, på tegn fra dommeren, følger uden ophold et overfald på hunden. Uden påvirkning fra HF's side og uden tøven skal hunden afværge overfaldet med et energisk og fast greb. Hunden må herunder kun gribe fat i FIG's beskyttelsesærme. Når hunden har et fast greb, skal HF blive stående. På tegn fra dommeren indstiller FIG trængningen. Når FIG står stille, skal hunden selvstændigt eller med en enkelt kommando "SLIP", slippe og bevogte FIG.

Slipper hunden ikke efter den første tilladte kommando SLIP, modtager HF tegn fra dommeren til afgivelse af indtil 2 yderligere slipkommandoer. Hvis hunden ikke slipper efter disse kommandoer (én tilladt og to ekstra), diskvalificeres hunden. Mens HF afgiver kommandoen SLIP, skal denne stå stille uden at påvirke hunden. Efter slip, skal hunden bevogte FIG opmærksomt og tæt. På tegn fra dommeren går HF i normal gangart den direkte vej til sin hund og indtager GST med kommandoen PLADS. Stokken tages ikke fra FIG.

c) Bedømmelse:

Det betragtes som fejl, hvis hunden ikke griber fat hurtigt og fast, ikke har et fuldt og roligt greb indtil slip eller ikke bevogter FIG opmærksomt og tæt efter slip.

Er hunden i bevogtningsfasen let uopmærksom eller belaster FIG let, trækkes et prædikat. Bevogter hunden FIG med stor uopmærksomhed eller belaster FIG kraftigt, trækkes to prædikater. Bevogter hunden ikke FIG, men bliver ved FIG, trækkes tre prædikater. Kommer hunden HF i møde, når denne kommer ind, bedømmes øvelsen som mangelfuld. Forlader hunden FIG før dommerens tegn til HF om at komme ind, eller giver HF en kommando for at få hunden til at blive, afbrydes gruppe C.

7. Modprøve under bevægelse**20 point****a) Kommando "PLADS/ SID - STOP MANDEN - SLIP - PLADS - PLADS"****b) Udførelse:**

HF bliver med sin hund anvist til et markeret sted på midterlinien, ud for 2. skjul. Hunden kan holdes i halsbåndet, men må ikke animeres af HF. På tegn fra dommeren træder den, med en stok forsynede, FIG ud fra det 6. skjul og løber ud til midterlinien. Når FIG når midterlinien vender han sig mod HF og løber frontalt mod HF og hans hund under afgivelse af hetzlyde og med heftigt truende bevægelser. Når FIG er 40 til 50 skridt fra HF, giver HF, på tegn fra dommeren, sin hund fri med kommandoen STOP MANDEN. Hunden skal uden tøven med et energisk og fast greb afværge overfaldet. Den må herunder kun gribe fat i FIG's beskyttelsesærme. HF må ikke forlade sit ståsted. På tegn fra dommeren indstiller FIG overfaldet. Efter FIG står stille, skal hunden selvstændigt eller med en enkelt kommando "SLIP", slippe og bevogte FIG.

Slipper hunden ikke efter den første tilladte kommando SLIP, modtager HF tegn fra dommeren til afgivelse af indtil 2 yderligere slipkommandoer. Hvis hunden ikke slipper efter disse kommandoer (én tilladt og to ekstra), diskvalificeres hunden. Mens HF afgiver kommandoen SLIP, skal denne stå stille uden at påvirke hunden. Efter slip, skal hunden bevogte FIG opmærksomt og tæt. På tegn fra dommeren går HF i normal gangart den direkte vej til sin hund og indtager GST med kommandoen PLADS. Stokken tages fra FIG.

Herefter følger en sidetransport af FIG hen til dommeren over en afstand af ca. 20 skridt. En PLADS kommando er tilladt. Hunden skal gå på FIG's højre side, således at denne befinder sig mellem FIG og HF. Hunden skal under sidetransporten holde opmærksomt øje med FIG. Den må herunder ikke presse, springe op ad eller gribe fat i FIG. Gruppen stopper foran dommeren, HF giver stokken til dommeren og melder af fra gruppe C. På dommerens anvisning sættes line på hunden, før bedømmelsen bekendtgøres.

c) Bedømmelse:

Det betragtes som fejl, hvis hunden ikke udviser et energisk forsvar og griber fat med et fast, fuldt og roligt greb indtil slip eller ikke bevogter FIG opmærksomt og tæt efter slip. Er hunden i bevogtningsfasen let uopmærksom eller belaster FIG let, trækkes et prædikat. Bevogter hunden FIG med stor uopmærksomhed eller belaster FIG kraftigt, trækkes to prædikater. Bevogter hunden ikke FIG, men bliver ved FIG, trækkes tre prædikater. Kommer hunden HF i møde, når denne kommer ind, bedømmes øvelsen som mangelfuld. Forlader hunden FIG før dommerens tegn til HF om at komme ind, eller giver HF en kommando for at få hunden til at blive, afbrydes gruppe C. For at opnå uddannelsesbetegnelsen IPO/ BHP 2 skal grupperne A, B og C være bestået med min. 70 point i hver gruppe. Men for at være adgangsgivende til BHP 3, skal gruppe C dog være bestået med min. 80 point.

IPO/ BHP 3

Inddeles i :	Gruppe A	100 point
	Gruppe B	100 point
	Gruppe C	100 point
	I alt	300 point

IPO/ BHP 3 Gruppe A

Fremmedspor, mindst 600 skridt, 5 langsider, 4 knæk (ca. 90°), 3 genstande, mindst 60 min. gammelt. Tid for udarbejdelsen 20 min.

Sporsøg	80 point
Genstande (7+7+6)	20 point
I alt	100 point

Almindelige bestemmelser:

Dommeren eller den sporansvarlige bestemmer forløbet af sporet, tilpasset det til rådighed værende sporareal. Sporene skal lægges forskelligt. Alle spor må f.eks. ikke lægges med de enkelte knæk og genstande i samme afstand eller lægges med samme interval. Startstedet for sporet skal være afmærket tydeligt med et skilt/ flag, som er sat i jorden umiddelbart til venstre for startstedet.

Efter at sporene er lagt, trækkes der ved konkurrencer endnu en gang lod om starttrækket mellem deltagerne i nærværelse af dommeren eller den sporansvarlige. Spørlæggeren skal, før sporet lægges, fremvise sporgenstandene for dommeren eller den sporansvarlige. Der må kun anvendes genstande, der har været grundigt udsat (i mindst 30 min.) for spørlæggerens fært. Spørlæggeren gør et kort ophold ved startstedet og går så med normale skridt i den anviste retning. Knækkene skal ligeledes udføres i normal gangart. Den første genstand lægges efter mindst 100 skridt

på 1. eller 2. langside. Den anden genstand på 2. eller 3. langside og den tredje genstand ved enden af sporet. Genstandene skal lægges under gang ved lægningen af sporet. Efter lægning af den sidste genstand skal sporlæggeren gå videre endnu nogle skridt i lige retning. Ved lægning af et spor skal der anvendes forskellige genstande, der eksempelvis kan bestå af flg. materialer: læder/ skind, tekstiler, træ. Genstandene skal være 10 cm lange og 2 - 3 cm brede med en tykkelse på 0,5 - 1 cm, og må i farve ikke adskille sig væsentlig fra terrænet. Ved konkurrencer skal alle genstande forsynes med et nummer, således at nummeret på startskiltet/ flaget er det samme som numrene på genstandene. Under sporlægningen skal HF og hund opholde sig ude af syne. Under hundens arbejde må dommeren, sporlæggeren samt evt. ledsagende personer ikke opholde sig i det område, som det er tilladt teamet (HF og hund) at søge i.

a) Kommando "SØGE"

Kommandoen SØGE er tilladt ved sporets begyndelse samt efter første og anden genstand.

b) Udførelse:

HF forbereder sin hund til sporet. Sporet kan udføres som frisøg eller i en 10 m lang line. Den 10 m lange sporline kan føres hen over ryggen, på siderne eller mellem for- og/ eller bagben. Den kan være fastgjort direkte til halsbåndet (der ikke må benyttes som kvælerhalsbånd) eller til sporselens spænde (tilladt er brystsele eller Böttgersele, uden ekstra remme). På opfordring melder HF sig med sin hund i grundstilling (GST) til dommeren og angiver, om hunden samler op eller påviser genstandene. Før sporet, under forberedelserne samt under hele sporforløbet, skal enhver form for tvang undgås. På anvisning fra dommeren føres hunden langsomt og roligt til startstedet og sættes på sporet. Hunden skal fra begyndelsen roligt optage færtten. Under hele sporforløbet skal hunden med dyb søg, i ensartet tempo, intensivt følge sporet. HF følger sin hund i en afstand af 10 m for enden af sporlinen. Afstanden på 10 m skal ligeledes overholdes ved frisøg. Sporlinen må være løsthængende, men HF skal have fat i linen under sporsøget. Alle knæk skal være sikkert udarbejdet. Efter knækket skal hunden fortsætte sporet i samme tempo. Så snart hunden har fundet en genstand, skal den straks samle den op eller tydeligt påvise den uden påvirkning fra HF's side. Samles genstanden op, kan hunden blive stående, sætte sig eller komme tilbage til HF. Går hunden videre med genstanden eller samler op fra liggende stilling, anses dette for en fejl. Påvisning kan ske liggende, siddende eller stående (også vekslende). Har hunden påvist eller samlet genstanden op, lægger HF sporlinen og begiver sig ud til sin hund. Ved at række genstanden i vejret viser HF, at genstanden er fundet. Herefter tager HF igen sporlinen op og fortsætter sporet med sin hund fra påvisnings-/ opsamlingsstedet. Efter afslutningen af sporet skal de fundne genstande forevises dommeren.

c) Bedømmelse:

Sporøgets tempo er ikke et kriterium for bedømmelsen, hvis sporet udarbejdes intensivt, ensartet og overbevisende, og hunden samtidig viser en positiv søgeadfærd. I knæk er det ikke en fejl, at hunden "efterkontrollerer", hvis sporet ikke forlades. Sjusk, højt søg, gøren sig ren, kredsen i knæk, vedvarende opmuntringer, line- eller mundtlig hjælp i sporområdet eller ved genstande, fejlagtige opsamlinger/ påvisninger medfører pointfradrag. Hvis hunden kommer mere end 10 m væk fra sporet,

afbrydes gruppe A. Forlader hunden sporet og derved holdes tilbage af HF, skal dommeren give HF besked på at følge hunden. Gør HF ikke dette, afbrydes gruppe A. Er sporet fra start til slut ikke udarbejdet indenfor 20 min., afbrydes gruppe A. Det, indtil afbrydelsen, viste arbejde bliver bedømt.

Det er en fejl, hvis hunden i sit arbejde med genstandene i et sporsøg viser begge muligheder, altså "opsamling" og "påvisning". Kun de genstande, der er i overensstemmelse med tilmeldingen, bedømmes. Fejlpåvisninger indgår i bedømmelse af den pågældende langside.

Der gives ikke point for ikke påviste eller opsamlede genstande.

Fordelelsen af point for at holde sporfærten på langsiderne skal svare til længden og sværhedsgraden. Bedømmelsen af de enkelte langsider foretages ved hjælp af prædikater og point. Søger hunden ikke (opholder sig i længere tid på samme sted uden at søge) kan sporsøget afbrydes, også selvom hunden befinder sig på sporet.

IPO/ BHP 3 Gruppe B

Øvelse 1: Fri ved fod	10 point
Øvelse 2: Sid under gang	10 point
Øvelse 3: Afdækning med indkald	10 point
Øvelse 4: Stå under løb	10 point
Øvelse 5: Apportering på jord	10 point
Øvelse 6: Apportering over flugtspring	15 point
Øvelse 7: Apportering over klatrespring	15 point
Øvelse 8: Fremadsendelse med afdækning	10 point
Øvelse 9: Afdækning med afledning	10 point
I alt	100 point

Almindelige bestemmelser:

Dommeren giver tegn til start af de enkelte øvelser. Herefter skal alle momenter, som vendinger, stop, skiften af gangart osv., udføres uden yderligere anvisninger. Kommandoer fremgår af denne håndbog. Kommandoerne holdes i normalt toneleje, er korte og består af ét ord. De kan gives på et hvilken som helst sprog, men skal dog for samme øvelse være de samme. Udfører en hund ikke en øvelse eller en del af en øvelse, efter den tredje givne kommando, afbrydes den pågældende øvelse uden bedømmelse. Ved indkald kan, i stedet for "HER", anvende hundens navn. Hundens navn i forbindelse med enhver kommando, betragtes som dobbeltkommando.

I grundstilling (GST) sidder hunden tæt og lige ved HF's venstre side, således at hundens skulder er ud for HF's knæ. Alle øvelser starter og slutter med, at hund og HF indtager GST. Indtagelse af GST er kun tilladt én gang ved begyndelse af hver øvelse. En kort ros er kun tilladt efter afslutningen af hver øvelse og kun i GST. Derefter kan HF indtage en ny GST. Under alle omstændigheder skal der være et tydeligt interval (ca. 3 sek.) mellem ros og indtagelse af ny GST.

En øvelse starter med, at HF og hund indtager GST. HF skal gå mindst 10 og højst 15 skridt før kommandoen gives til øvelsens udførelse. Mellem øvelsesmomenterne, "sidde foran" og afslutning samt ved afhentning fra sid, stå og dæk, skal der før afgivelse af kommando være en tydelig pause (ca. 3 sek.). Ved afhentning kan HF gå hen til hunden enten forfra eller ved at gå bagom.

Fri ved fod skal også vises på den obligatoriske vej mellem øvelserne. Også ved afhentning af apportering skal hunden følge HF. Opmuntring eller leg er ikke tilladt. HF

skal udføre omkringvendingen mod venstre. I omkringvendingen kan hunden enten komme omkring HF ved at gå bag om eller træde tilbage foran HF. Udførelsen skal inden for samme prøve være ens.

Efter at hunden har "siddet foran", kan den enten gå bagom HF eller indtage GST forfra. Flugtspringet skal have en højde på 100 cm og en bredde på 150 cm. Klatrespringet består af to, på den øverste del, forbundne skillevægge med en bredde på 150 cm og en højde på 191 cm. På jordoverfladen står begge væggene så langt fra hinanden, således at klatrespringet har en højde på 180 cm målt lodret. Hele klatrespringets overflade skal være forsynet med en skridsikker belægning. På brættets sider skal der altid i den øverste halvdel være anbragt 3 lister på 24/48 mm. Alle hunde skal ved en prøve springe over samme springbræt.

Ved apportering skal anvendes en apportbuk af træ, hvor de foreskrevne vægtangivelser skal overholdes (på jord 2 kg – over flugtspring og klatrespring 650 gr). De apportbukke, der er stillet til disposition af arrangøren, skal anvendes af alle deltagere. Det er ikke tilladt, at hunden før apporteringsøvelserne har haft apportbukken i munden.

Skulle HF glemme en øvelse, opfordrer dommeren (uden fradrag i point) HF til at vise den manglende øvelse.

1. Fri ved fod

10 point

a) Kommando "PLADS"

Kommando er kun tilladt ved igangsætning og ved skift af gangart.

b) Udførelse (se også skitse):

HF begiver sig med sin hund fri ved fod hen til dommeren, tager hunden på plads og melder til. Direkte fra GST skal hunden, på kommandoen PLADS, opmærksomt, frejdigt og i lige linje følge HF, med skulderen ud for HF's venstre knæ og ved holdt sætte sig selvstændigt, hurtigt og lige. Ved starten af øvelsen går HF med sin hund 50 skridt lige ud, uden at gøre ophold. Efter omkringvendingen og efter 10 til 15 skridt skal HF vise løb og langsom gang (hvert moment på mindst 10 og max. 15 skridt). Overgangen fra løb til langsom gang skal udføres uden mellemtrin. De forskellige gangarter skal tydeligt adskille sig fra hinanden i hastighed. Under almindelig gang udføres herefter mindst en højre-, en venstre- og en omkringvending. Et holdt skal vises mindst én gang i normal gangart efter den anden omkringvending. Mens HF første gang går med sin hund i lige retning, afgives to skud (kaliber 6 mm) med et tidsinterval på 5 sek. i en afstand af mindst 15 skridt. Hunden skal forholde sig skudligegyldig. Ved slutningen af øvelsen går HF med sin hund på anvisning fra dommeren gennem en gruppe bestående af mindst fire personer, der bevæger sig omkring. HF skal desuden sammen med sin hund gå uden om en person i højreretning og en person i venstretretning, samt gøre mindst et holdt i gruppen. Dommeren kan forlange en gentagelse. HF og hund forlader gruppen og indtager GST.

c) Bedømmelse:

Det betragtes som fejl, hvis hunden, under fri ved fod, går for langt fremme eller - tilbage, trækker ud til siden, sætter sig langsomt eller tøvende, viser uopmærksomhed i gangarter og vendinger og/ eller viser sig trykket, eller hvis HF afgiver ekstrakommandoer samt kropshjælp.

2. Sid under gang**10 point****a) Kommando "PLADS - SID"****b) Udførelse:**

Fra GST går HF med sin hund fri ved fod lige ud. Efter 10 – 15 skridt skal hunden på kommandoen SID straks sætte sig i gangretningen, uden at HF afbryder sin gangart, ændrer denne eller ser sig tilbage. Efter yderligere 30 skridt bliver HF stående og vender sig straks om mod sin roligt siddende hund. På anvisning fra dommeren går HF tilbage til sin hund og stiller sig på dennes højre side.

c) Bedømmelse:

Det betragtes som fejl, hvis hunden sætter sig langsomt eller er urolig og uopmærksom under siddeøvelsen. Hvis hunden i stedet for at sætte sig, lægger sig eller står, fratrækkes 5 point.

3. Afdækning med indkald**10 point****a) Kommando "PLADS – DÆK – HER - PLADS"****b) Udførelse:**

Fra GST går HF med sin hund fri ved fod lige ud. Efter 10 – 15 skridt i normal gangart slår HF over i løb. Efter yderligere 10 – 15 skridt i løb, skal hunden på kommandoen DÆK straks lægge sig i løbsretningen, uden at HF afbryder sit løb, ændrer dette eller ser sig tilbage. HF løber endnu 30 skridt lige ud, stopper op og vender sig straks om mod sin roligt liggende hund. På anvisning fra dommeren kalder HF sin hund til sig med kommandoen HER eller hundens navn. Hunden skal frejdigt, hurtigt og direkte komme ind og sætte sig tæt og lige foran HF. På kommandoen PLADS skal hunden, hurtigt og lige, sætte sig ud for HF's venstre knæ.

c) Bedømmelse:

Det betragtes som fejl, hvis hunden lægger sig langsomt, ligger uroligt, kommer langsomt ind, eller hvis tempoet bliver langsommere under indkaldet, ikke sidder korrekt og lige foran eller ved afslutningen, eller hvis HF står i bredstående stilling. Hvis hunden står eller sidder efter HF's dækkommando trækkes 5 point.

4. Stå under løb**10 point****a) Kommando "PLADS – STÅ – HER - PLADS"****b) Udførelse:**

Fra GST løber HF med sin hund fri ved fod lige ud. Efter 10-15 skridt i løb skal hunden på kommandoen STÅ straks blive stående i løbsretningen, uden at HF afbryder sit løb, ændrer dette eller ser sig tilbage. Efter yderligere 30 skridt stopper HF op og vender sig straks om mod sin roligt stående hund. På anvisning fra dommeren kalder HF sin hund til sig med kommandoen HER eller hundens navn. Hun-

den skal frejdigt, hurtigt og direkte komme ind og sætte sig tæt og lige foran HF. På kommandoen PLADS skal hunden, hurtigt og lige, sætte sig ud for HF's venstre knæ.

c) Bedømmelse:

Det betragtes som fejl, hvis hunden følger efter HF, står uroligt, går efter kommando, kommer langsomt ind, eller hvis tempoet bliver langsommere under indløbet, ikke sidder korrekt og lige foran eller ved afslutningen, eller hvis HF står i bredstående stilling. Hvis hunden sidder eller ligger efter HF's ståkommando trækkes 5 point.

5. Apportering på jord

10 point

a) Kommando "APPORT - SLIP - PLADS"

b) Udførelse:

Fra GST kaster HF apportbukken (vægt 2 kg) ca. 10 skridt ud. Kommandoen APPORT må først gives, når apporten ligger stille. Den roligt og fri ved fod sidende hund ved siden af HF skal på kommandoen APPORT hurtigt og direkte løbe ud til apporten, straks samle den op og bringe den hurtigt og direkte tilbage til HF. Hunden skal sætte sig tæt og lige foran HF og holde apporten roligt i munden, indtil HF efter en pause på ca. 3 sek. tager apporten med kommandoen SLIP. HF skal holde apporten roligt langs højre side i udstrakt arm. På kommandoen PLADS skal hunden hurtigt og lige sætte sig ud for HF's venstre knæ. Under hele øvelsen må HF ikke forlade sin GST.

c) Bedømmelse:

Det betragtes som fejl, hvis hunden sidder ukorrekt i GST, løber langsomt ud til apporten, ikke samler korrekt op, kommer langsomt tilbage, taber apporten, leger med eller tygger i apporten, ikke sidder korrekt og lige foran ved afleveringen eller ved afslutningen, eller hvis HF står i bredstående stilling. Det betragtes ligeledes som fejl, hvis apporten kastes for kort, eller hvis HF yder hunden hjælp også uden at ændre sin GST. Forlader HF sin GST før øvelsens afslutning, bedømmes øvelsen med prædiket mangelfuldt. Apporterer hunden ikke, bedømmes øvelsen til 0 point.

6. Apportering over flugtspring (100 cm)

15 point

a) Kommando " Se IPO/ BHP- I, øvelse 5", side 25

b) Udførelse:

Se IPO/ BHP- I, øvelse 5

c) Bedømmelse:

Se IPO/ BHP- I, øvelse 5

7. Apportering over klatrespring (180 cm)

15 point

a) Kommando " Se IPO/ BHP- I, øvelse 6", side 26

b) Udførelse: Se IPO/ BHP- I, øvelse 6

c) Bedømmelse: Se IPO/ BHP- I, øvelse 6

8. Fremadsendelse med afdækning

10 point

a) Kommando "FREMAD - DÆK – PLADS/ SID"

b) Udførelse:

Fra GST går HF med sin hund fri ved fod lige ud i den anviste retning. Efter 10 -15 skridt giver HF kommandoen FREMAD samtidig med at denne én gang hæver armen og derefter bliver stående. Herpå skal hunden målrettet, i lige linje og i hurtig løb fjerne sig mindst 30 skridt i den angivne retning. På tegn fra dommeren afgiver HF kommandoen DÆK, hvorpå hunden straks skal lægge sig. HF må holde sin arm retningsgivende løftet, indtil hunden har lagt sig.

Efter anvisning fra dommeren går HF ud til sin hund og stiller sig til højre for den. Efter ca. 3 sek., på tegn fra dommeren og på kommandoen PLADS/ SID, skal hunden hurtigt og lige indtage GST.

c) Bedømmelse:

Det betragtes som fejl, hvis HF løber med eller hvis hunden løber for langsomt fremad, løber med kraftig afvigelse til siden, ikke løber langt nok ud, dækker tøvende eller før kommando, ligger uroligt eller går på plads før kommando.

9. Afdækning med afledning

10 point

a) Kommando "DÆK – PLADS/ SID"

b) Udførelse:

Før en anden hund påbegynder sit lydighedsarbejde, dækker HF sin hund af, direkte fra GST, med kommandoen DÆK på et af dommeren anvist sted. HF må ikke efterlade førerline eller nogen som helst anden genstand. Derefter går HF, uden at se sig tilbage, inden for prøveområdet mindst 30 skridt væk fra hunden og går ud af syne for hunden. Hunden skal uden påvirkning fra HF roligt blive liggende, mens den anden hund udfører øvelserne 1 til 7. På tegn fra dommeren går HF ud til sin hund og stiller sig på dennes højre side. Efter ca. 3 sek. skal hunden, efter anvisning fra dommeren og på kommandoen PLADS/ SID, hurtigt og lige indtage GST.

c) Bedømmelse:

Det betragtes som fejl, hvis HF ikke forholder sig roligt, eller giver anden hjælp i det skjulte, eller hvis hunden ligger uroligt eller går på plads før kommando ved afhentning. Står eller sidder hunden, men forbliver på afdækningsstedet, fratrækkes point. Fjerner hunden sig mere end 3 meter fra afdækningsstedet før den anden hund har afsluttet øvelse 5, gives 0 point i øvelsen. Forlader hunden afdækningsstedet efter afslutningen af øvelse 5, fratrækkes point. Kommer hunden HF i møde ved afhentningen, fratrækkes 2,5 til 3 point.

IPO/ BHP 3 Gruppe C

Øvelse 1: Rondering	10 point
Øvelse 2: Bevogtning og standhals	10 point
Øvelse 3: Forhindring af flugtforsøg af figuranten	10 point
Øvelse 4: Afværgelse af overfald under bevogtning	20 point
Øvelse 5: Rygtransport	5 point
Øvelse 6: Overfald efter rygtransport	15 point
Øvelse 7: Modprøve under bevægelse	10 point
Øvelse 8: Afværgelse af overfald under bevogtning	20 point
I alt	100 point

Almindelige bestemmelser

På en egnet plads opstilles på langsiderne forskudt 6 skjul, 3 på hver side (se skitse). De nødvendige markeringer skal være synlige for HF, dommer og figurant.

Figuranten (FIG) skal være udrustet med beskyttelsesdragt, beskyttelsesærme og en blød læderstok. Beskyttelsesærmet skal være udstyret med en bidevulst, hvis overtræk er fremstillet af naturfarvet jute. Hvis det er nødvendigt for FIG at bevare øjenkontakt med hunden, behøver FIG ikke ubetinget at stå stille i bevogtningsfasen. Han må dog ikke indtage en truende holdning og heller ikke foretage afværge bevægelser. Han skal dække sin krop med beskyttelsesærmet. Måden, hvorpå HF tager stokken fra FIG, er overladt til HF. (Se også håndbogens "Bestemmelser for figuranter"). Kun én figurant er nødvendig til en prøve, uanset prøvetrin. Fra og med 7 deltagende hunde på samme prøvetrin kan der dog indsættes to figuranter. Inden for samme prøvetrin skal der indsættes den samme/ de samme FIG for alle HF.

Diskvalificeres skal de hunde, som ikke er i "hånd", som efter forsvarsøvelserne ikke slipper eller først slipper efter en aktiv indsats fra HF's side eller hvis hunden bider andre steder end i beskyttelsesærmet. Ved diskvalifikation gives ingen bedømmelse. Gruppe C afbrydes for de hunde, som svigter i en forsvarsøvelse eller lader sig jage på flugt. Der foretages ingen bedømmelse, dog skal en bedømmelse af DSB finde sted.

Kommandoen SLIP er tilladt én gang ved alle forsvarsøvelser. Pointfradrag ved bedømmelse af SLIP, se nedenstående tabel.

Tøvende slip	Første ekstra-kommando slipper straks	Første ekstra-kommando med tøvende slip	Anden ekstra-kommando slipper straks	Anden ekstra-kommando med tøvende slip	Slipper ikke efter anden ekstra-kommando eller yderligere indvirkning
0,5 – 3,0	3,0	3,5 – 6,0	6,0	6,5 – 9,0	Diskvalificeret

1. Rondering

10 point

a) Kommando "RONDER - HER" (kommandoen HER kan også gives i forbindelse med hundens navn)

b) Udførelse:

FIG befinder sig, ude af syne for hunden, i 6. skjul. HF tager opstilling med sin hund ud for 1. skjul, således at seks udslag er mulige. På tegn fra dommeren starter gruppe C. På en kort kommando RONDER og et synligt tegn med højre eller venstre arm, som kan gentages, skal hunden hurtigt gøre sig fri af HF og løbe opsøgende, direkte, tæt og opmærksomt rundt om det anviste skjul. Har hunden udført udslaget, kalder HF hunden til sig med kommandoen HER og dirigerer den ud til næste skjul med armen og en fornyet kommando RONDER. HF bevæger sig i normal gang på en tænkt midterlinie, som denne ikke må forlade under ronderingen. Hunden skal til stadighed befinde sig foran HF. Når hunden har nået 6. skjul, skal HF blive stående. Kommandoer og tegn er herefter ikke tilladt.

c) Bedømmelse:

Det betragtes som fejl, hvis hunden viser begrænsning i sin førbarhed eller ikke løber hurtigt, opsøgende, tæt og opmærksomt rundt om skjulene.

2. Bevogtning og Standhals**10 point****a) Kommando "HER - PLADS"****b) Udførelse:**

Hunden skal intensivt og opmærksomt bevogte FIG med vedvarende standhals. Hunden må hverken springe op ad - eller tage fat i FIG. Når standhalsen har varet ca. 20 sek., går HF på tegn fra dommeren hen imod skjulet. På det anviste sted, i en afstand af 5 skridt og på tegn fra dommeren, kalder HF sin hund i GST.

c) Bedømmelse:

Det betragtes som fejl, hvis hunden før kommando lader sig forstyrre, i sin vedvarende standhals samt pågående bevogtning, af dommeren eller når HF kommer ind. For en vedvarende standhals tildeles 5 point. For en standhals uden den nødvendige kraft trækkes indtil 2 point. Bevogter hunden FIG opmærksomt, men uden at gø, trækkes 5 point. Ved belastning af FIG, f.eks. ved støden eller springen op osv. trækkes indtil 2 point, ved kraftig griben fat trækkes indtil 9 point. Forlader hunden FIG før dommerens tegn til HF om at forlade midterlinien, kan hunden endnu en gang sendes ind til FIG. Forbliver hunden nu ved FIG., kan gruppe C fortsætte. Øvelsen går dog i mangelfuld. Lader hunden sig ikke mere dirigere ind til FIG eller forlader hunden på ny FIG, afbrydes gruppe C. Kommer hunden HF i møde ved dennes tilsynkomst ved skjulet, eller indfinder sig hos HF før udkald til GST, bedømmes øvelsen mangelfuld.

3. Forhindring af flugtforsøg af figuranten**10 point****a) Kommando "PLADS – DÆK - SLIP"****b) Udførelse:**

På tegn fra dommeren beordrer HF FIG ud af skjulet. FIG begiver sig i normal gang til det markerede udgangspunkt for flugtforsøget. På tegn fra dommeren går

HF med sin hund fri ved fod til den markerede liggeposition for flugtforsøget. Afstanden mellem FIG og hunden udgør 5 skridt. HF efterlader sin bevogtende hund afdækket og går hen til skjulet. HF placerer sig således, at han har sin hund, FIG og dommeren indenfor sit synsfelt. På dommerens anvisning foretager FIG et flugtforsøg. Hunden skal, uden tøven, selvstændigt og med et energisk og fast greb, effektivt forhindre flugtforsøget. Den må herunder kun gribe fat i beskyttelsesærmene. På tegn fra dommeren stopper FIG sin flugt. Hunden skal selvstændigt eller med en enkelt kommando "SLIP", slippe og bevogte FIG.

Slipper hunden ikke efter den første tilladte kommando SLIP, modtager HF tegn fra dommeren til afgivelse af indtil 2 yderligere slipkommandoer. Slipper hunden ikke efter 3. kommando (en tilladt og to ekstra kommandoer), diskvalificeres hunden. Mens HF afgiver kommandoen SLIP, skal denne stå stille uden at påvirke hunden. Efter slip, skal hunden bevogte FIG opmærksomt og tæt.

c) Bedømmelse:

Det betragtes som fejl, hvis hunden ikke effektivt forhindrer flugtforsøget med en hurtig, energisk reaktion og efterfølgende fast greb, ikke har et fuldt og roligt greb indtil slipkommando eller ikke viser en opmærksom og tæt bevogtning af FIG. Bli-
ver hunden liggende, eller har den ikke forhindret flugten inden for 20 skridt ved at gribe fast og fastholde FIG, afbrydes gruppe C.

Er hunden i bevogtningsfasen let uopmærksom eller belaster FIG let, trækkes et prædikat. Bevogter hunden FIG med stor uopmærksomhed eller belaster FIG kraftigt, trækkes to prædikater. Bevogter hunden ikke FIG, men bliver ved FIG, trækkes tre prædikater. Forlader hunden FIG eller afgiver HF en kommando, for at få hunden til at blive hos FIG, afbrydes gruppe C.

4. Afværgelse af overfald under bevogtning

20 point

a) Kommando "SLIP - PLADS"

b) Udførelse:

Efter en bevogtningsfase på ca. 5 sek. foretager FIG, på tegn fra dommeren, et overfald på hunden. Uden påvirkning fra HF's side, skal hunden forsvare sig med et energisk og fast greb. Hunden må herunder kun gribe fat i FIG's beskyttelsesærmene. Når hunden har et fast greb, tildeles den 2 stokkeslag. Kun slag på skuldre og området ved manken er tilladt. På dommerens anvisning indstiller FIG trængningen. Efter at FIG står stille skal hunden selvstændigt eller med en enkelt kommando "SLIP", slippe og bevogte FIG.

Slipper hunden ikke efter den første tilladte kommando SLIP, modtager HF tegn fra dommeren til afgivelse af indtil 2 yderligere slipkommandoer. Hvis hunden ikke slipper efter disse kommandoer (én tilladt og to ekstra), diskvalificeres hunden. Mens HF afgiver kommandoen SLIP, skal denne stå stille uden at påvirke hunden. Efter slip, skal hunden bevogte FIG opmærksomt og tæt. På tegn fra dommeren går HF i normal gangart den direkte vej til sin hund og indtager GST med kommandoen PLADS. Stokken tages ikke fra FIG.

c) Bedømmelse:

Det betragtes som fejl, hvis hunden ikke har et fuldt, fast og roligt greb indtil slip el-

ler ikke bevogter FIG opmærksomt og tæt efter slip. Er hunden i bevogtningsfasen let uopmærksom eller belaster FIG let, trækkes et prædikat. Bevogter hunden FIG med stor uopmærksomhed eller belaster FIG kraftigt, trækkes to prædikater. Bevogter hunden ikke FIG, men bliver ved FIG, trækkes tre prædikater. Kommer hunden HF i møde, når denne kommer ind, bedømmes øvelsen som mangelfuld. Forlader hunden FIG før dommerens tegn til HF om at komme ind, eller giver HF en kommando for at få hunden til at blive, afbrydes gruppe C.

5. Rygtransport

5 point

a) Kommando "PLADS"

b) Udførelse:

Umiddelbart efter øvelse 4 følger en rygtransport af figuranten over en distance på ca. 30 skridt. Dommeren bestemmer forløbet af rygtransporten. HF beordrer figuranten til at gå fremad og følger efter med sin hund fri ved fod i en afstand af 5 skridt. Under rygtransporten skal hunden holde opmærksomt øje med figuranten. Afstanden på 5 skridt skal under hele rygtransporten overholdes.

c) Bedømmelse:

Det betragtes som fejl, hvis hunden ikke opmærksomt holder øje med FIG, ikke følger HF præcist eller hvis HF ikke overholde afstanden på 5 skridt.

6. Overfald efter rygtransport

15 point

a) Kommando "SLIP - PLADS"

b) Udførelse:

Fra rygtransporten, på tegn fra dommeren, følger uden ophold et overfald på hunden. Uden påvirkning fra HF's side og uden tøven skal hunden afværge overfaldet med et energisk og fast greb. Hunden må herunder kun gribe fat i FIG's beskyttelsesærme. Når hunden har et fast greb, skal HF blive stående. På tegn fra dommeren indstiller FIG trængningen. Når FIG står stille skal hunden selvstændigt eller med en enkelt kommando "SLIP", slippe og bevogte FIG.

Slipper hunden ikke efter den første tilladte kommando SLIP, modtager HF tegn fra dommeren til afgivelse af indtil 2 yderligere slipkommandoer. Hvis hunden ikke slipper efter disse kommandoer (én tilladt og to ekstra), diskvalificeres hunden. Mens HF afgiver kommandoen SLIP, skal denne stå stille uden at påvirke hunden. Efter slip, skal hunden bevogte FIG opmærksomt og tæt. På tegn fra dommeren går HF i normal gangart den direkte vej til sin hund og indtager GST med kommandoen PLADS. Stokken tages fra FIG.

Herefter følger en sidetransport af FIG hen til dommeren over en afstand af ca. 20 skridt. En PLADS kommando er tilladt. Hunden skal gå på FIG's højre side, således at hunden befinder sig mellem FIG og HF. Hunden skal under sidetransporten holde opmærksomt øje med FIG. Den må herunder ikke presse, springe op ad eller gribe fat i FIG. Gruppen stopper foran dommeren, HF giver stokken til dommeren og melder af for første del af gruppe C.

c) Bedømmelse:

Det betragtes som fejl, hvis hunden ikke griber fat hurtigt og fast, ikke har et fuldt og roligt greb indtil slip eller ikke bevogter FIG opmærksom og tæt efter slip.

Er hunden i bevogtningsfasen let uopmærksom eller belaster FIG let, trækkes et prædikat. Bevogter hunden FIG med stor uopmærksomhed eller belaster FIG kraftigt, trækkes to prædikater. Bevogter hunden ikke FIG, men bliver ved FIG, trækkes tre prædikater. Kommer hunden HF i møde, når denne kommer ind, bedømmes øvelsen som mangelfuld. Forlader hunden FIG før dommerens tegn til HF om at komme ind, eller giver HF en kommando for at få hunden til at blive, afbrydes gruppe C.

7. Modprøve under bevægelse**10 point****a) Kommando "PLADS/SID - STOP MANDEN - SLIP"****b) Udførelse:**

HF bliver med sin hund anvist til et markeret sted på midterlinien, ud for 1. skjul. Hunden kan holdes i halsbåndet, men må ikke animeres af HF. På tegn fra dommeren træder den, med en stok forsynede, FIG ud fra det 6. skjul løber ud til midterlinien. Når FIG når midterlinien vender han sig mod HF og løber frontalt mod HF og hans hund under afgivelse af hetzlyde og med heftigt truende bevægelser. Når FIG er ca. 60 skridt fra HF, giver HF, på tegn fra dommeren, sin hund fri med kommandoen STOP MANDEN. Hunden skal uden tøven med et energisk og fast greb afværge overfaldet. Den må herunder kun gribe fat i FIG's beskyttelsesærme. HF må ikke forlade sit ståsted. På tegn fra dommeren indstiller FIG overfaldet. Efter FIG står stille, skal hunden selvstændigt eller med en enkelt kommando "SLIP", slippe og bevogte FIG.

Slipper hunden ikke efter den første tilladte kommando SLIP, modtager HF tegn fra dommeren til afgivelse af indtil 2 yderligere slipkommandoer. Hvis hunden ikke slipper efter disse kommandoer (én tilladt og to ekstra), diskvalificeres hunden. Mens HF afgiver kommandoen SLIP, skal denne stå stille uden at påvirke hunden. Efter slip, skal hunden bevogte FIG opmærksomt og tæt.

c) Bedømmelse:

Det betragtes som fejl, hvis hunden ikke udviser et energisk forsvar og griber fat med et fast, fuldt og roligt greb indtil slip eller ikke bevogter FIG opmærksomt og tæt efter slip.

Er hunden i bevogtningsfasen let uopmærksom eller belaster FIG let, trækkes et prædikat. Bevogter hunden FIG med stor uopmærksomhed eller belaster FIG kraftigt, trækkes to prædikater. Bevogter hunden ikke FIG, men bliver ved FIG, trækkes tre prædikater. Forlader hunden FIG, eller giver HF en kommando for at få hunden til at blive, afbrydes gruppe C.

8. Afværgelse af overfald under bevogtning**20 point****a) Kommando "SLIP - PLADS - PLADS"**

b) Udførelse:

Efter en bevogtningsfase på ca. 5 sek. foretager FIG, på tegn fra dommeren, et overfald på hunden. Uden påvirkning fra HF's side, skal hunden afværge overfaldet med et energisk og fast greb. Hunden må herunder kun gribe fat i FIG's beskyttelsesærme. Når hunden har et fast greb, tildeles den 2 stokkeslag. Kun slag på skuldre og området ved manken er tilladt. På dommerens anvisning indstiller FIG trængningen. Efter at FIG står stille, skal hunden selvstændigt eller med en enkelt kommando "SLIP", slippe og bevogte FIG.

Slipper hunden ikke efter den første tilladte kommando SLIP, modtager HF tegn fra dommeren til afgivelse af indtil 2 yderligere slipkommandoer. Hvis hunden ikke slipper efter disse kommandoer (én tilladt og to ekstra), diskvalificeres hunden. Mens HF afgiver kommandoen SLIP, skal denne stå stille uden at påvirke hunden. Efter slip, skal hunden bevogte FIG opmærksomt og tæt. På tegn fra dommeren går HF i normal gangart den direkte vej til sin hund og indtager GST med kommandoen PLADS. Stokken tages fra FIG.

Herefter følger en sidetransport af FIG hen til dommeren over en afstand af ca. 20 skridt. En PLADS kommando er tilladt. Hunden skal gå på FIG's højre side, således at hunden befinder sig mellem FIG og HF. Hunden skal under sidetransporten holde opmærksomt øje med FIG. Den må herunder ikke presse, springe op ad eller gribe fat i FIG. Gruppen stopper foran dommeren, HF giver stokken til dommeren og melder af fra gruppe C. På dommerens anvisning sættes line på hunden, før bedømmelsen bekendtgøres.

c) Bedømmelse:

Det betragtes som fejl, hvis hunden ikke griber fat hurtigt og fast, ikke har et fuldt og roligt greb indtil slip eller ikke bevogter FIG opmærksomt og tæt efter slip.

Er hunden i bevogtningsfasen let uopmærksom eller belaster FIG let, trækkes et prædikat. Bevogter hunden FIG med stor uopmærksomhed eller belaster FIG kraftigt, trækkes to prædikater. Bevogter hunden ikke FIG, men bliver ved FIG, trækkes tre prædikater. Kommer hunden HF i møde, når denne kommer ind, bedømmes øvelsen som mangelfuld. Forlader hunden FIG før dommerens tegn til HF om at komme ind, eller giver HF en kommando for at få hunden til at blive, afbrydes gruppe C.

For at opnå uddannelsesbetegnelsen IPO/ BHP 3 skal grupperne A, B og C være bestået med min. 70 point i hver gruppe.

SPORHUNDEPRØVE SPH I**Uddannelsesbetegnelse SPH I**

Fremmedspor på mindst 1200 skridt, 7 langsider, 6 knæk, 4 genstande, mindst 3 timer gammelt, 2 afledningsspor. 1 vejpassage. Tid for udarbejdelse 30 min.

Pointfordeling:

Sporsøg	80 point
Genstande 4 á 5	20 point
I alt	100 point

Adgangsbetingelser

For at kunne aflægge en SPH 1 prøve kræves én bestået IPO/ BHP 1 eller én FP. Hunden skal være fyldt 18 måneder.

SPH 1 - sporet

Et mindst 1200 skridt langt mindst 3 timer gammelt fremmedspor med terrænskit og én vejpassage. På sporet skal være 6 vinkelrette knæk, og på 2 passende langt fra hinanden liggende punkter krydses sporet vinkelret af et andet friskere fremmedspor – dog ikke på første og sidste langside. På sporet i uregelmæssig afstand udlægges 4 brugsgenstande, der er godt forsynet med sporlæggerens fært. Disse sporgenstande skal findes af hunden og enten påvises eller samles op. Sporet skal være udarbejdet indenfor 30 minutter.

Alment om sporarbejdet

Sporunderlag

Eng, landbrugsjord, skovbund og anden naturlig jord. Synlige spor skal så vidt muligt undgås. Der **skal** forekomme terrænskit.

Sporgenstande

Forskellige typer af genstande skal benyttes, og farven må ikke afvige væsentligt fra underlaget.

Materialer: Læder, kunstlæder, tekstiler og træ. Såkaldte sporpakker må ikke benyttes. Sporlæggeren skal have båret på genstandene i mindst 30 minutter inden sporet lægges. Genstandene skal være 10 cm lange, 2-3 cm brede og 0,5-1 cm tykke.

Sporlægning

Dommeren skal godkende genstandene samt sporets forløb, inden sporet lægges. Ved lægning af sporet skal både hund og HF være ude af syne. Knækkene skal laves i normal gangart, og de skal lægges, så hunden sikres et naturligt søg ind på næste langside.

Afledninger

Afledninger lægges 30 minutter efter at sporet er lagt. De skal lægges af en for hunden anden fremmed person og skal krydse sporet vinkleret 2 steder. Afledningssporet må ikke krydse den første eller den sidste langside, eller den samme langside to gange.

Lægning af genstande

Genstandene skal lægges under bevægelse i sporet. Efter lægning af sidste genstand, skal sporlæggeren fortsætte endnu nogle skridt i sporets retning.

Første genstand lægges tidligst efter 250 skridt (1. eller 2. langside). 2. og 3. genstand lægges på dommerens anvisning. Sidste genstand for enden af sporet.

Udarbejdelse

Sporet kan udarbejdes - med sporlinen i halsbåndet, i sporsele eller ved frisøg. Med sporlinen i halsbåndet - kan linen føres hen over ryggen, langs med siden af hunden eller ind mellem for og/eller bagben. Halsbåndet må ikke benyttes som kvælerhalsbånd.

Med sporlinen i sporsele - som sporsele må benyttes: Brystsele eller Böttgersele. Brystsele: Sporselen skal fastgøres i de dertil indrettede fastgørelsespunkter, som ikke må have forbindelse med Halsbåndet.

Böttgersele: Ovenstående gælder ikke for denne sele. Her skal dommeren sikre sig, at brystspændet ikke er anbragt, så det kan genere hundens mere følsomme dele. Sporlinen skal være 10 meter lang. Rulleliner er ikke tilladt.

Ved frisøg skal afstanden mellem hund og HF være 10 m og afstanden skal holdes. Dommeren skal efterprøve linens længde, Halsbånd og sporsele inden sporets start.

Udarbejdelse og bedømmelse af sporet

Ved større prøver og konkurrencer skal der trækkes lod om rækkefølgen, efter at sporene er lagt.

Lægning af sporet

Sporets start skal være godt afmærket med et sporflag, som skal være stukket i jorden til venstre for sporet. Det er ikke tilladt at lægge genstandene i umiddelbar nærhed af knækkene. Det skal indskræpes, at sporet skal gå over vekslende terræn og over en befærdet vej med fast belægning. Det skal undgås at lægge sporene efter et fast mønster.

Klarmelding

HF melder sig til dommeren med sporklar hund ved at indtage GST og meddele dommeren sit navn, hundens navn og om hunden samler op eller pavisser.

Påsætning

Hunden føres roligt til sporets start, og med kommandoen „SØGE“ skal hunden ved påsætning intensivt og roligt optage færten. Dette gælder også ved start efter genstand. Påsætning skal ske uden hjælp fra HF, den er ikke tidsafhængig, men hunden skal begynde sin søgeadfærd umiddelbart efter færtoptagelsen. Er hunden ikke begyndt at udarbejde sporet efter den 3. påsætning afbrydes sporet.

En ny påsætning er tilladt indenfor de første 15 skridt. Herfor trækkes 4 point. Når hunden er påbegyndt udarbejdelsen af sporet, skal HF blive stående ved starten, indtil de 10 m afstand er nået. Herefter følger HF efter hunden. Det betragtes som en fejl, hvis HF går for tidligt efter hunden.

Søgepræstation

Hunden skal følge sporet intensivt med ensartet hastighed og et dybt søg. Et hurtigt eller langsomt søg er ikke et kriterium for bedømmelse, hvis sporet bliver regelmæssigt og overbevisende udarbejdet. Sporlinen må gerne være løsthængende, der må dog ikke opstå nogen væsentlig forkløvelse af afstanden mellem hund og HF. Det er ikke en fejl, hvis sporlinen rører jorden. Giver hunden under sporet efter for sin jagtdrift og begynder at jage vildt, kan HF med kommandoen DÆK forsøge at få hunden under kontrol. Dommeren giver herefter tegn til, når sporarbejdet skal fortsætte. Kan HF ikke få hunden i gang igen, afbrydes sporet.

Udarbejdelse af sporet

Hunden skal ved sporets begyndelse grundigt kunne optage færten. Den skal være så godt uddannet, at den roligt, uden HF's indgriben, grundigt kan afsøge udgangsstedet. HF må under ingen omstændigheder vise hunden i den retning, hvor HF

formoder sporet ligger og herved vække hundens lyst til at styrte fremad. Formoder HF, at hunden endnu ikke har optaget færten rigtigt, står det ham frit for at sætte hunden på sporet endnu en gang, dog kun hvis hunden ikke har fjernet sig mere end 15 skridt fra udgangspunktet. For dette trækkes der 4 point. Sporet skal udarbejdes i et så roligt tempo, at HF kan følge efter i almindelig gang. Dommer og sporlægger følger efter i passende afstand. Finder hunden en genstand skal den straks samle op eller påvise. Støder hunden på sporet på en genstand, der ikke er udlagt af sporlæggeren, må hunden hverken samle op eller påvise. Søger hunden ud af afledningssporet, afbrydes sporet, når hunden har fulgt afledningen 10 m. Hunden skal selvstændigt og uden påvirkning fra HF passere vejen.

Hunden forlader sporet

Holder HF bevidst hunden tilbage, hvis den er ved at forlade sporet, skal dommeren give HF besked på at følge hunden. Gør HF ikke dette, afbrydes det videre sporløb. Hvis hunden kommer mere end 10 m væk fra sporet, afbrydes prøven.

Knæk

Skal udarbejdes sikkert. Det er ingen fejl, hvis hunden efterprøver uden at forlade sporet. Det er derimod en fejl, hvis hunden kredser. Efter udarbejdelse af knækket skal hunden arbejde videre i samme tempo.

Genstande

Når hunden har fundet en genstand, skal den straks uden påvirkning fra HF påvise eller samle op. HF lader linen falde og begiver sig straks ud til hunden, tager genstanden, stiller sig ved siden af hunden og rækker genstanden i vejret og viser derved dommeren, at den er fundet. Hunden skal forholde sig roligt. HF skal, når påvisningen eller opsamlingen er færdig, sætte hunden på sporet fra påvisnings- eller opsamlingspositionen. Påviser hunden en ikke udlagt genstand, eller afbryder den sporarbejdet ved at stå, sætte eller lægge sig, er dette fejlagtigt og medfører pointfradrag. Arbejder hunden på kommando fra HF videre på de 10 skridts afstand, trækkes der kun 2 point. Dette anses ikke for en fejlpåvisning. Samler hunden op, eller træder HF hen imod hunden, opfattes dette som en fejlpåvisning/ -opsamling, og der trækkes 4 point.

Påvisning

En påvisning skal være direkte ved genstanden og skal foregå i søgeretningen. En let skrå påvisning er ingen fejl, men ligger hunden meget skrå på genstanden eller drejer den mod HF, er dette en fejl. Bliver genstanden påvist med kraftig førerhjælp, kan der ikke gives point for genstanden. Påvisning af genstande kan foregå stående, liggende eller siddende og behøver ikke at være ens ved alle genstande.

Opsamling

Samler hunden genstanden op, kan den blive stående, sætte sig eller komme hen til HF. Hunden må dog ikke gå ud af sporet eller samle op liggende. Hvis hunden kommer hen til HF, må denne ikke gå hunden i møde.

Kommando "SØGE"

Kommandoen SØGE er tilladt ved sporets begyndelse samt efter hver genstand.

Afmelding

Efter sporarbejdet skal HF straks melde fra til dommeren ved at indtage GST og vise de fundne genstande. Det er ikke tilladt at fodre, give godbidder eller lege med hunden.

Bedømmelse

Ved fejlpåvisninger, eller hvis hunden samler op i stedet for at påvise eller omvendt, trækkes indtil 4 points. For hver ikke fundet genstand trækkes 5 point. Maksimumspoint må kun gives den hund, der har udarbejdet det lagte spor i passende tempo, har opsamlet eller påvist alle 4 genstande og sikkert udarbejdet knækkene. Hunden må ikke lade sig distrahere af afledningssporene.

For at opnå uddannelsesbetegnelsen SPH 1 skal hunden have opnået mindst 70 point.

SPORHUNDEPRØVE IPO-SPH over 2 dage/ SPH II over 1 dag

Uddannelsesbetegnelse IPO-SPH/ SPH II

Adgangsbetingelser:

Hunden skal være fyldt 20 måneder. For deltagelse til SPH II kræves yderligere én bestået SPH I.

Fremmedspor på mindst 1800 skridt, 8 langsider, 7 terræntilpassede knæk, 7 genstande, 1 ID- genstand (denne er ikke pointgivende), mindst 3 timer gammelt, mindst 2 afledningsspor. Tid for udarbejdelse 45 min.

Pointfordeling:

	1. dag	2. dag	I alt
Sporsøg	80 point	80 point	160 point
Genstande 6 x 3 + 1 x 2	20 point	20 point	40 point
I alt	100 point	100 point	200 point

Almindelige bestemmelser:

Dommeren eller den sporansvarlige bestemmer forløbet af sporet, tilpasset det til rådighed værende sporareal. Sporet skal de to dage lægges forskelligt. Begge spor må f.eks. ikke lægges med de enkelte knæk og genstande i samme afstand eller lægges med samme interval.

For den enkelte deltager, skal begge fremmedspor lægges på 2 på hinanden følgende dage, på forskellige områder og af forskellige sporlæggere.

Efter at sporene er lagt trækkes der ved konkurrencer lod om starttrækkefølgen mellem deltagerne i nærværelse af dommeren eller den sporansvarlige.

Sporlæggeren skal, før sporet lægges, fremvise sporgenstandene for dommeren eller den sporansvarlige. Der må kun anvendes genstande, der har været grundigt udsat (i mindst 30 min.) for sporlæggerens fært. Startstedet er et "tænkt" felt på 20 x 20 m. Startstedets (kvadratets) grundlinie markeres med to stokke. Sporlæggeren går ind i startfeltet ca. midt på en af sidelinierne, der støder op til grundlinien. ID-

genstanden, som markerer det egentlige startsted for sporet, kan lægges på et vilkårligt sted i startfeltet. ID-genstanden er af samme beskaffenhed og størrelse som de øvrige sporgenstande. Når sporlæggeren har lagt ID-genstanden, går han efter et kort ophold i normal gangart i den anviste retning, hvorved han krydser grundliniens modstående side.

Langsiderne skal afpasses terrænet. Én langside skal lægges som en bue med mindst 30 m i radius. Buen starter og slutter med en ret vinkel. De 7 knæk skal udarbejdes under normal gang, under hensyntagen til terrænet. Mindst 2 af knækkene skal have spidse vinkler (30 til 60 grader).

De forskelligartede genstande (materiale: f.eks. læder/ skind, tekstiler, træ) kan lægges på alle langsider i tilfældig orden. Den sidste genstand skal lægges for enden af sporet. Genstandene skal lægges under gang ved lægningen af sporet. Efter lægning af den sidste genstand skal sporlæggeren gå videre endnu nogle skridt i lige retning. Genstandene skal være 10 cm lange og 2 - 3 cm brede med en tykkelse på 0,5 - 1 cm, og må i farve ikke adskille sig væsentlig fra terrænet. Ved konkurrencer skal alle genstande forsynes med et nummer, således at nummeret på sporet er det samme som numrene på genstandene.

Under sporlægningen skal HF og hund opholde sig ude af syne.

En halv time før sporet skal tages, lægger en anden sporlægger et afledningsspør. Afledningssporet skal krydse 2 langsider med ikke under 60 grader. Afledningssporet må ikke krydse den første eller den sidste langside, eller den samme langside to gange.

Under hundens arbejde må dommeren, sporlæggeren samt evt. ledsagende personer ikke opholde sig i det område, som det er tilladt teamet (HF og hund) at søge i.

a) Kommando "SØGE"

Kommandoen SØGE er tilladt ved sporets begyndelse samt efter hver genstand.

b) Udførelse:

HF forbereder sin hund til sporet. Sporet kan udføres som frisøg eller i en 10 m lang line. Den 10 m lange sporline kan føres hen over ryggen, på siderne eller mellem for- og/ eller bagben. Den kan være fastgjort direkte til Halsbåndet (der ikke må benyttes som kvælerhalsbånd) eller til det dertil beregnede spænde på sporselen (tilladt er brystsele eller Böttgersele, uden ekstra remme).

På opfordring melder HF sig med sin hund i grundstilling til dommeren og angiver, om hunden samler op eller påviser genstandene.

Dommeren gør HF bekendt, med fra hvilken retning han skal føre hunden ind i startområdet.

Før sporet, under forberedelserne samt under hele sporforløbet, skal enhver form for tvang undgås.

På anvisning fra dommeren føres hunden langsomt og roligt til grundlinjen. HF må først betrede startfeltet, når hunden er ude i fuld line (10 m). Tiden, for at optage færten ved ID-genstanden (startstedet), er begrænset til 3 minutter. Hunden skal fra ID-genstanden optage færten intensivt, roligt og med dybt søg.

Under hele sporforløbet skal hunden med dyb søg, i ensartet tempo, intensivt følge sporet. HF følger sin hund i en afstand af 10 m for enden af sporlinen. Afstanden på 10 m skal ligeledes overholdes ved frisøg. Sporlinen må være løsthængende,

men HF skal have fat i linen under sporsøget. Alle knæk skal være sikkert udarbejdet. Efter knækket skal hunden fortsætte sporsøget i samme tempo. Så snart hunden har fundet en genstand, skal den straks samle den op eller tydeligt påvise den uden påvirkning fra HF's side. Samles genstanden op, kan hunden blive stående, sætte sig eller komme tilbage til HF. Går hunden videre med genstanden eller samler op fra liggende stilling, anses dette for en fejl. Påvisning kan ske liggende, siddende eller stående (også vekslende). Har hunden påvist eller opsamlet genstanden, begiver HF sig ud til sin hund. Ved at række genstanden i vejret viser HF, at genstanden er fundet. Herefter tager HF igen sporlinen op og fortsætter sporet med sin hund fra påvisnings-/ opsamlingsstedet. Efter afslutningen af sporet skal de fundne genstande forevises dommeren.

Det er ikke tilladt at fodre hunden under sporsøget.

Efter aftale med dommeren, er det tilladt HF kortvarigt at afbryde sporarbejdet, hvis han mener, at han selv eller hans hund har brug for en kort pause på grund af deres fysiske tilstand og færtbetingelserne (f.eks. stærk varme). Fordres en pause indgår denne i den samlede tid, der er til rådighed. Det er tilladt HF, under en pause eller ved en genstand at rense hundens hoved, øjne og næse. Til det brug kan HF medbringe en våd klud eller en våd svamp. Disse skal før starten af sporet forevises dommeren. Yderligere hjælpemidler er ikke tilladt.

c) Bedømmelse:

For at bestå prøven IPO SPH, skal der på begge spor opnås mindst 70 point. Ved bedømmelsen bliver der ikke taget hensyn til opsporing af ID-genstanden. Bedømmelsen starter med optagelse af færten. Sporsøgets tempo er ikke et kriterium for bedømmelsen, hvis sporet udarbejdes intensivt, ensartet og overbevisende, og hunden samtidig viser en positiv søgeadfærd. I knæk er det ikke en fejl, at hunden "efterkontrollerer", hvis sporet ikke forlades.

Påsættelser på ny, sjusk, højt søg, gøren sig ren, kredsen i knæk, vedvarende opmuntringer, line- eller mundtlig hjælp i sporområdet eller ved genstande, fejlagtige opsamlinger / påvisninger af genstande samt fejlpåvisninger, medfører pointfradrag. Hvis hunden kommer mere end 10 m væk fra sporet, afbrydes prøven. Forlader hunden sporet og derved holdes tilbage af HF, skal dommeren give HF besked på at følge hunden. Gør HF ikke dette, afbrydes prøven. Er sporet fra start til slut ikke udarbejdet indenfor 45 min., afbrydes prøven. Undtaget herfra er de tilfælde, hvor hunden søger på sidste langside, når tidsoverskridelsen finder sted. Det, indtil afbrydelsen, viste arbejde bliver bedømt.

Det er en fejl, hvis hunden i sit arbejde med genstandene under et sporsøg viser begge muligheder, altså "opsamling" og "påvisning". Kun de genstande, der er i overensstemmelse med tilmeldingen, bedømmes. Fejlpåvisninger indgår i bedømmelse af den pågældende langside. Går hunden over en genstand, må denne ikke udpeges for HF.

Der gives ikke point for ikke påviste eller opsamlede genstande.

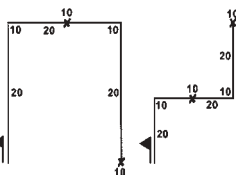
Fordelingen af point for at holde sporfærten på langsiderne skal svare til længden og sværhedsgraden. Bedømmelsen af de enkelte langsider foretages ved hjælp af prædikater og point. Søger hunden ikke (opholder sig i længere tid på samme sted uden at søge) kan sporsøget afbrydes, også selvom hunden befinder sig på sporet. For uddannelsesbetegnelsen IPO SPH skal begge spor ved én og samme prøve/konkurrence bestås med minimum 70 point.

For uddannelsesbetegnelsen SPH II skal sporet bestås med minimum 70 point.

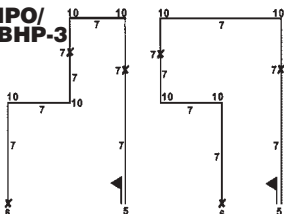
Sporskittser

De viste løsninger er kun uddrag af mulige varianter

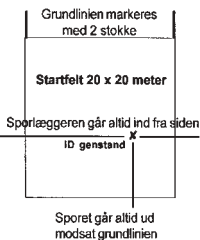
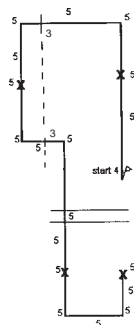
IPO/BHP-1 og 2



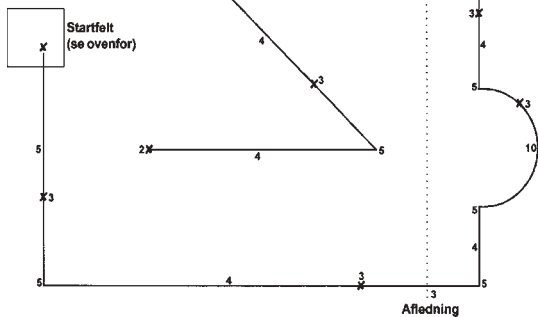
IPO/BHP-3











SPH-1

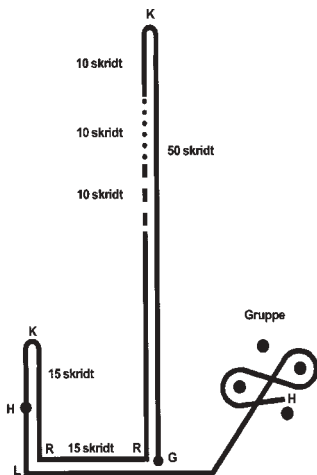


IPO/SPH-2



“Fri ved fod”

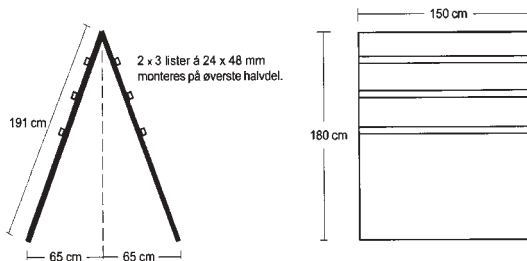
	Normal gang
	Løb
	Langsom gang
	Grundstilling
	Venstre
	Højre
	Omkring
	Holdt



Flugtspring

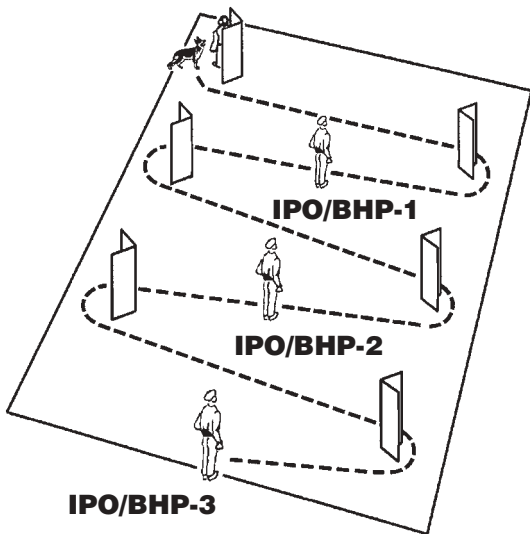


Klatrespring

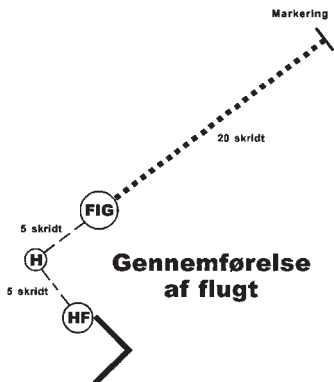
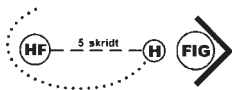


Rondering

Skitsen viser udgangspositionen til rondering på henholdsvis 2, 4 og 6 skjul.



Udkald efter rondering



Gennemførelse af flugt

Udførelse af modprøve

